



Tribunal de Contas do Estado da Paraíba

Documento Nº 85169/17

EXERCÍCIO: 2018
SUBCATEGORIA: PPA - Plano Plurianual
JURISDICIONADO: Prefeitura Municipal de Aguiar
DATA DE ENTRADA: 30/12/2017
ASSUNTO: Encaminhamento de PLANO PLURIANUAL relativo ao período de 2018/2021.
INTERESSADOS: Lourival Lacerda Leite Filho



Prefeitura Municipal de Aguiar

Secretaria de Finanças, Planejamento e Gestão Orçamentária

Secretaria de Finanças, Planejamento e Gestão Orçamentária - PPA-Plano Plurianual - 2018 à 2021 - R\$ 1,00

Anexo XIII - Quadro de Detalhamento da Receita Prevista - Q.D.R.

Receitas		Valor (2018)	Valor (2019)	Valor (2020)	Valor (2021)	Total
1000.00.00.00 Receitas Correntes		18.922.192,00	19.868.302,00	20.861.723,00	21.904.807,00	81.557.024,00
1100.00.00.00 Receita Tributária		412.560,00	433.188,00	454.848,00	477.590,00	1.778.186,00
1110.00.00.00 Impostos		410.160,00	430.668,00	452.202,00	474.811,00	1.767.841,00
	1112.00.00.00 Imposto sobre o Patrimônio e a Renda	215.900,00	226.695,00	238.030,00	249.931,00	930.556,00
0001	1112.02.00.00 Imposto sobre a Propriedade Predial e Territorial Urbana-IPTU	6.000,00	6.300,00	6.615,00	6.946,00	25.861,00
	1112.04.00.00 Imposto sobre a Renda e Proventos de Qualquer Natureza	206.480,00	216.804,00	227.644,00	239.026,00	889.954,00
0002	1112.04.31.00 Imposto de Renda Retido nas Fontes sobre os Rendimentos do Trabalho-IRRF	206.480,00	216.804,00	227.644,00	239.026,00	889.954,00
0003	1112.08.00.00 ITBI - Imposto de Transmissão de Bens Intervivos	3.420,00	3.591,00	3.771,00	3.959,00	14.741,00
	1113.00.00.00 Imposto sobre a Produção e a Circulação	194.260,00	203.973,00	214.172,00	224.880,00	837.285,00
	1113.05.00.00 Imposto Sobre Serviços de Qualquer Natureza - ISS	194.260,00	203.973,00	214.172,00	224.880,00	837.285,00
0004	1113.05.01.00 Imposto sobre serviços de qualquer natureza - ISS	194.260,00	203.973,00	214.172,00	224.880,00	837.285,00
1120.00.00.00 Taxas		2.400,00	2.520,00	2.646,00	2.779,00	10.345,00
	1121.00.00.00 Taxas pelo Exercício do Poder de Polícia	2.320,00	2.436,00	2.558,00	2.686,00	10.000,00
0005	1121.25.00.00 Taxa de Licença para Localização e Funcionamento	1.200,00	1.260,00	1.323,00	1.389,00	5.172,00
0006	1121.99.00.00 Outras taxas pelo exercício de poder de polícia	1.120,00	1.176,00	1.235,00	1.297,00	4.828,00
	1122.00.00.00 Taxas pela Prestação de Serviços	80,00	84,00	88,00	93,00	345,00
0007	1122.99.00.00 Outras Taxas Pela Prestação de Serviços	80,00	84,00	88,00	93,00	345,00
1300.00.00.00 Receita Patrimonial		166.025,00	174.326,00	183.043,00	192.195,00	715.589,00
1310.00.00.00 Receitas Imobiliárias		525,00	551,00	579,00	608,00	2.263,00
	1311.00.00.00 Receitas de Alugueis	525,00	551,00	579,00	608,00	2.263,00
0008	1311.01.00.00 Receitas de Alugueis urbanos	525,00	551,00	579,00	608,00	2.263,00
1320.00.00.00 Receitas de Valores Mobiliários		165.500,00	173.775,00	182.464,00	191.587,00	713.326,00
	1320.01.00.00 Receita de Aplicações Financeiras	165.500,00	173.775,00	182.464,00	191.587,00	713.326,00
0009	1320.01.01.00 RECEITA DE APLICAÇÕES FINANCEIRAS	165.500,00	173.775,00	182.464,00	191.587,00	713.326,00
1700.00.00.00 Transferências Correntes		18.058.951,00	18.961.899,00	19.909.997,00	20.905.497,00	77.836.344,00
1720.00.00.00 Transferências Intergovernamentais		17.531.825,00	18.408.417,00	19.328.840,00	20.295.280,00	75.564.362,00
	1721.00.00.00 Transferências da União	12.394.925,00	13.014.672,00	13.665.408,00	14.348.676,00	53.423.681,00
	1721.01.00.00 Participação na Receita da União	9.500.600,00	9.975.630,00	10.474.412,00	10.998.133,00	40.948.775,00
0010	1721.01.02.00 Cota-Parte do Fundo de Participação dos Municípios - FPM	8.500.000,00	8.925.000,00	9.371.250,00	9.839.813,00	36.636.063,00
0025	1721.01.04.00 Cota-Parte do Fundo de Participação dos Municípios - 1%	1.000.000,00	1.050.000,00	1.102.500,00	1.157.625,00	4.310.125,00
0011	1721.01.05.00 Cota-Parte do ITR	600,00	630,00	662,00	695,00	2.587,00
0012	1721.20.00.00 Cota-parte da Compensação Financeira de Recursos Minerais - CFEM	1.335,00	1.402,00	1.472,00	1.545,00	5.754,00
	1721.22.00.00 Transferência da Compensação Financeira pela Exploração de Recursos Naturais	86.360,00	90.678,00	95.212,00	99.972,00	372.222,00



Prefeitura Municipal de Aguiar

Secretaria de Finanças, Planejamento e Gestão Orçamentária

Secretaria de Finanças, Planejamento e Gestão Orçamentária - PPA-Plano Plurianual - 2018 à 2021 - R\$ 1,00

Anexo XIII - Quadro de Detalhamento da Receita Prevista - Q.D.R.

Receitas			Valor (2018)	Valor (2019)	Valor (2020)	Valor (2021)	Total
0013	1721.22.70.00	Cota - Parte do Fundo Especial	86.360,00	90.678,00	95.212,00	99.972,00	372.222,00
	1721.33.00.00	Transferência de Recursos do SUS - União	1.764.530,00	1.852.757,00	1.945.395,00	2.042.664,00	7.605.346,00
0014	1721.33.01.00	PAB - Fixo	170.000,00	178.500,00	187.425,00	196.796,00	732.721,00
0015	1721.33.03.00	Ações Básicas de Vigilância em Saúde	66.000,00	69.300,00	72.765,00	76.403,00	284.468,00
0016	1721.33.05.00	Programa Saúde da Família	206.600,00	216.930,00	227.777,00	239.165,00	890.472,00
0017	1721.33.06.00	Programa de Agentes Comunitários de Saúde - PACS	202.000,00	212.100,00	222.705,00	233.840,00	870.645,00
0018	1721.33.07.00	Incentivo ao Programa Academia da Saúde - RAB - ACAD	39.000,00	40.950,00	42.998,00	45.147,00	168.095,00
0020	1721.33.09.00	Programa de Incentivo a Saúde Bucal	86.970,00	91.319,00	95.884,00	100.679,00	374.852,00
0021	1721.33.10.00	PROG NAC DE QUALIFICAÇÃO DA ASSISTÊNCIA FARMACÊUTICA (QUALIFAR-SUS)	30.000,00	31.500,00	33.075,00	34.729,00	129.304,00
0024	1721.33.13.00	Programa de Assistência Farmacêutica	34.000,00	35.700,00	37.485,00	39.359,00	146.544,00
0091	1721.33.16.00	PSE - Programa Saúde na Escola	4.960,00	5.208,00	5.468,00	5.742,00	21.378,00
0027	1721.33.17.00	MELHORIA DO ACESSO E DA QUALIDADE - PMAQ (RAB-PMAQ-SM)	110.000,00	115.500,00	121.275,00	127.339,00	474.114,00
0028	1721.33.19.00	MAC - Média e Alta Complexidade	265.000,00	278.250,00	292.163,00	306.771,00	1.142.184,00
0029	1721.33.24.00	SERVIÇOS DE ATENDIMENTO MÓVEL ÀS URGÊNCIA SAMU 192 (SAMU)	180.000,00	189.000,00	198.450,00	208.373,00	775.823,00
0030	1721.33.25.00	IMPLANTAÇÃO DO CENTRO DE ESPECIALIDADE ODONTOLÓGICA - CEO	130.000,00	136.500,00	143.325,00	150.491,00	560.316,00
0080	1721.33.28.00	NASF - NÚCLEOS DE APOIO A SAUDE DA FAMÍLIA	110.000,00	115.500,00	121.275,00	127.339,00	474.114,00
0032	1721.33.99.00	Outros Programas - SUS	130.000,00	136.500,00	143.325,00	150.491,00	560.316,00
	1721.34.00.00	Transferências de Recursos do FNAS	465.600,00	488.880,00	513.326,00	538.991,00	2.006.797,00
0094	1721.34.02.00	Serviço de Proteção Social Básica / PAIF - CRAS/SCFV/BL PSB	257.000,00	269.850,00	283.343,00	297.510,00	1.107.703,00
10003	1721.34.03.00	Gestão do Cadastro Único e do Programa Bolsa Família - BL GBF	50.400,00	52.920,00	55.566,00	58.344,00	217.230,00
0035	1721.34.07.00	Gestão do SUAS - BLGSUAS	13.000,00	13.650,00	14.333,00	15.049,00	56.032,00
0042	1721.34.10.00	Programa Primeira Infância no SUAS	25.000,00	26.250,00	27.563,00	28.941,00	107.754,00
0037	1721.34.99.00	Serviços e Programas da PSB e PSE do SUAS	120.200,00	126.210,00	132.521,00	139.147,00	518.078,00
	1721.35.00.00	Transferências de Recursos do FNDE	520.300,00	546.315,00	573.631,00	602.313,00	2.242.559,00
0038	1721.35.01.00	Transferências do Salário-Educação	88.100,00	92.505,00	97.130,00	101.987,00	379.722,00
0039	1721.35.02.00	Transferências Diretas do FNDE referentes ao PDDE	4.500,00	4.725,00	4.961,00	5.209,00	19.395,00
0040	1721.35.03.01	Programa de Alimentação Escolar - PNAE - PRÉ ESCOLA	14.000,00	14.700,00	15.435,00	16.207,00	60.342,00
0078	1721.35.03.02	Programa de Alimentação Escolar - PNAE - CRECHE	22.000,00	23.100,00	24.255,00	25.468,00	94.823,00
0079	1721.35.03.03	Programa de Alimentação Escolar - PNAE - EJA	4.000,00	4.200,00	4.410,00	4.631,00	17.241,00
0081	1721.35.03.04	Programa de Alimentação Escolar - PNAE AEE	1.500,00	1.575,00	1.654,00	1.736,00	6.465,00
0089	1721.35.03.05	Programa de Alimentação Escolar - PNAE ENSINO FUNDAMENTAL	50.000,00	52.500,00	55.125,00	57.881,00	215.506,00



Prefeitura Municipal de Aguiar

Secretaria de Finanças, Planejamento e Gestão Orçamentária

Secretaria de Finanças, Planejamento e Gestão Orçamentária - PPA-Plano Plurianual - 2018 à 2021 - R\$ 1,00

Anexo XIII - Quadro de Detalhamento da Receita Prevista - Q.D.R.

Receitas			Valor (2018)	Valor (2019)	Valor (2020)	Valor (2021)	Total
0084	1721.35.03.06	Programa de Alimentação Escolar - PNAE - MAIS EDUCAÇÃO	10.000,00	10.500,00	11.025,00	11.576,00	43.101,00
0088	1721.35.03.07	Programa de Alimentação Escolar - PNAE - MÉDIO	1.500,00	1.575,00	1.654,00	1.736,00	6.465,00
0041	1721.35.04.00	Transferências Diretas do FNDE referentes ao PNATE	73.000,00	76.650,00	80.483,00	84.507,00	314.640,00
0082	1721.35.05.00	Transferências Diretas do FNDE referente ao Brasil Carinhoso	35.700,00	37.485,00	39.359,00	41.327,00	153.871,00
0043	1721.35.07.00	Programa Brasil Alfabetizado	38.000,00	39.900,00	41.895,00	43.990,00	163.785,00
0023	1721.35.08.00	FNDE PROINFANCIA	100.000,00	105.000,00	110.250,00	115.763,00	431.013,00
0044	1721.35.99.00	Demais Transferências da União - FNDE	78.000,00	81.900,00	85.995,00	90.295,00	336.190,00
0045	1721.36.00.00	Transferência Financeira do ICMS – Desoneração – L.C. Nº 87/96	1.600,00	1.680,00	1.764,00	1.852,00	6.896,00
	1721.99.00.00	Outras Transferências da União	54.600,00	57.330,00	60.196,00	63.206,00	235.332,00
0046	1721.99.02.00	Compensação Financeira Esforço Exportador -CEX	2.100,00	2.205,00	2.315,00	2.431,00	9.051,00
0047	1721.99.99.00	Demais Transferências da União	52.500,00	55.125,00	57.881,00	60.775,00	226.281,00
	1722.00.00.00	Transferências dos Estados	1.606.900,00	1.687.245,00	1.771.607,00	1.860.188,00	6.925.940,00
	1722.01.00.00	Participação na Receita dos Estados	1.606.900,00	1.687.245,00	1.771.607,00	1.860.188,00	6.925.940,00
0048	1722.01.01.00	Cota parte do ICMS	1.550.000,00	1.627.500,00	1.708.875,00	1.794.319,00	6.680.694,00
0049	1722.01.02.00	Cota-Parte do IPVA	45.500,00	47.775,00	50.164,00	52.672,00	196.111,00
0050	1722.01.04.00	Cota-Parte do IPI - Exportação	100,00	105,00	110,00	116,00	431,00
0051	1722.01.13.00	Cota-Parte da Contribuição de Intervenção no Domínio Econômico - CIDE	11.300,00	11.865,00	12.458,00	13.081,00	48.704,00
	1724.00.00.00	Transferências Multigovernamentais	3.530.000,00	3.706.500,00	3.891.825,00	4.086.416,00	15.214.741,00
0053	1724.01.00.00	Transferências de Recursos do FUNDEB	3.200.000,00	3.360.000,00	3.528.000,00	3.704.400,00	13.792.400,00
0054	1724.02.00.00	Transferências de Recursos da Complementação do FUNDEB	330.000,00	346.500,00	363.825,00	382.016,00	1.422.341,00
	1760.00.00.00	Transferência de Convênios	521.557,00	547.635,00	575.017,00	603.770,00	2.247.979,00
	1761.00.00.00	Transferências de Convênios da União e de suas Entidades	300.000,00	315.000,00	330.750,00	347.289,00	1.293.039,00
	1761.01.00.00	Convênios da Área de Saúde - União	100.000,00	105.000,00	110.250,00	115.763,00	431.013,00
0067	1761.01.01.00	Transferências de Convênios da União - SAÚDE	100.000,00	105.000,00	110.250,00	115.763,00	431.013,00
	1761.02.00.00	Transferências de Convênios da União Destinadas a Programas de Educação	100.000,00	105.000,00	110.250,00	115.763,00	431.013,00
0068	1761.02.01.00	Transferências de Convênios da União - EDUCAÇÃO	100.000,00	105.000,00	110.250,00	115.763,00	431.013,00
0069	1761.99.00.00	Outros Convênios da União	100.000,00	105.000,00	110.250,00	115.763,00	431.013,00
	1762.00.00.00	Transf. de Convênios dos Estados e do Distrito Federal e de suas Entidades	220.000,00	231.000,00	242.550,00	254.679,00	948.229,00
	1762.01.00.00	Transferências de Convênio dos Estados para o Sistema Único de Saúde - SUS	60.000,00	63.000,00	66.150,00	69.458,00	258.608,00
0058	1762.01.01.00	Outros Convênios da Área de Saúde-Estado	60.000,00	63.000,00	66.150,00	69.458,00	258.608,00
	1762.02.00.00	Transferências de Convênio dos Estados Destinadas a Programas de Educação	60.000,00	63.000,00	66.150,00	69.458,00	258.608,00



Prefeitura Municipal de Aguiar

Secretaria de Finanças, Planejamento e Gestão Orçamentária

Secretaria de Finanças, Planejamento e Gestão Orçamentária - PPA-Plano Plurianual - 2018 à 2021 - R\$ 1,00

Anexo XIII - Quadro de Detalhamento da Receita Prevista - Q.D.R.

Receitas			Valor (2018)	Valor (2019)	Valor (2020)	Valor (2021)	Total
0055	1762.02.01.00	Transferências de Convênios os Estados - EDUCAÇÃO	60.000,00	63.000,00	66.150,00	69.458,00	258.608,00
0064	1762.99.00.00	Outros Convênios do Estado	100.000,00	105.000,00	110.250,00	115.763,00	431.013,00
0056	1764.00.00.00	Transferências de Convênios de Instituições Privadas	1.557,00	1.635,00	1.717,00	1.802,00	6.711,00
	1770.00.00.00	Transferências de Combate à Fome	5.569,00	5.847,00	6.140,00	6.447,00	24.003,00
0057	1770.01.00.00	Transferências de Combate à Fome	5.569,00	5.847,00	6.140,00	6.447,00	24.003,00
	1900.00.00.00	Outras Receitas Correntes	284.656,00	298.889,00	313.835,00	329.525,00	1.226.905,00
	1910.00.00.00	Multas e Juros de Mora	887,00	931,00	978,00	1.027,00	3.823,00
0083	1910.01.00.00	Multas e Juros de Mora	887,00	931,00	978,00	1.027,00	3.823,00
	1920.00.00.00	Indenizações e Restituições	7.651,00	8.034,00	8.436,00	8.857,00	32.978,00
	1921.00.00.00	Indenizações	1.000,00	1.050,00	1.103,00	1.158,00	4.311,00
0059	1921.06.00.00	Indenizações por Danos Causados ao Patrimônio Público	1.000,00	1.050,00	1.103,00	1.158,00	4.311,00
	1922.00.00.00	Restituições	6.651,00	6.984,00	7.333,00	7.699,00	28.667,00
0060	1922.01.00.00	Restituições de Convênios	1.296,00	1.361,00	1.429,00	1.500,00	5.586,00
0061	1922.02.00.00	Restituições de Benefícios não Reembolsados	5.355,00	5.623,00	5.904,00	6.199,00	23.081,00
	1930.00.00.00	Receita da Dívida Ativa	1.118,00	1.174,00	1.233,00	1.294,00	4.819,00
	1931.00.00.00	Receita da Dívida Ativa Tributária	1.118,00	1.174,00	1.233,00	1.294,00	4.819,00
0062	1931.01.00.00	Receita da Dívida Ativa Tributária	1.118,00	1.174,00	1.233,00	1.294,00	4.819,00
	1990.00.00.00	Receitas Diversas	275.000,00	288.750,00	303.188,00	318.347,00	1.185.285,00
0063	1990.99.00.00	Outras Receitas Correntes	275.000,00	288.750,00	303.188,00	318.347,00	1.185.285,00
	2000.00.00.00	Receitas de Capital	10.609.653,00	11.140.137,00	11.697.141,00	12.282.001,00	45.728.932,00
	2200.00.00.00	Alienação de Bens	369.837,00	388.329,00	407.745,00	428.133,00	1.594.044,00
	2210.00.00.00	Alienação de Bens Móveis	195.837,00	205.629,00	215.910,00	226.706,00	844.082,00
0065	2210.01.00.00	Alienação de Bens Móveis	195.837,00	205.629,00	215.910,00	226.706,00	844.082,00
	2220.00.00.00	Alienação de Bens Imóveis	174.000,00	182.700,00	191.835,00	201.427,00	749.962,00
0101	2225.01.01.00	Alienação de Imóveis Urbanos	174.000,00	182.700,00	191.835,00	201.427,00	749.962,00
	2400.00.00.00	Transferências de Capital	10.239.816,00	10.751.808,00	11.289.396,00	11.853.868,00	44.134.888,00
	2470.00.00.00	Transferências de Convênios	10.239.816,00	10.751.808,00	11.289.396,00	11.853.868,00	44.134.888,00
	2471.00.00.00	Transferências de Convênios da União e de suas Entidades	9.496.766,00	9.971.605,00	10.470.184,00	10.993.695,00	40.932.250,00
	2471.01.00.00	Convênios da Área de Saúde - União	3.894.900,00	4.089.645,00	4.294.127,00	4.508.834,00	16.787.506,00
0071	2471.01.01.00	Transferências de Convênios com a União - SAÚDE	3.894.900,00	4.089.645,00	4.294.127,00	4.508.834,00	16.787.506,00
	2471.02.00.00	Transferências de Convênios da União para Educação	1.037.250,00	1.089.113,00	1.143.568,00	1.200.747,00	4.470.678,00
0072	2471.02.01.00	Transferências de Convênios com a União - EDUCAÇÃO	1.037.250,00	1.089.113,00	1.143.568,00	1.200.747,00	4.470.678,00
	2471.99.00.00	Outras Transferências de Convênios da União	4.564.616,00	4.792.847,00	5.032.489,00	5.284.114,00	19.674.066,00
0073	2471.99.09.00	Outras Transferências de Convênios - UNIÃO	4.564.616,00	4.792.847,00	5.032.489,00	5.284.114,00	19.674.066,00
	2472.00.00.00	Transf. de Convênios dos Estados e do Distrito Federal e de suas Entidades	743.050,00	780.203,00	819.212,00	860.173,00	3.202.638,00



Prefeitura Municipal de Aguiar

Secretaria de Finanças, Planejamento e Gestão Orçamentária

Secretaria de Finanças, Planejamento e Gestão Orçamentária - PPA-Plano Plurianual - 2018 à 2021 - R\$ 1,00

Anexo XIII - Quadro de Detalhamento da Receita Prevista - Q.D.R.

Receitas		Valor (2018)	Valor (2019)	Valor (2020)	Valor (2021)	Total
	2472.01.00.00 Convênios da Área de Saúde - Estado	202.500,00	212.625,00	223.256,00	234.419,00	872.800,00
0074	2472.01.01.00 Transferências de Convênios da Área dos Estados - SAÚDE	202.500,00	212.625,00	223.256,00	234.419,00	872.800,00
	2472.02.00.00 Convênios da Área da Assistência Social - Estado	280.000,00	294.000,00	308.700,00	324.135,00	1.206.835,00
0075	2472.02.01.00 Trans. de Convenios do Estado - Educação	280.000,00	294.000,00	308.700,00	324.135,00	1.206.835,00
0076	2472.99.00.00 Outras Transferências de Convênios do Estado	260.550,00	273.578,00	287.256,00	301.619,00	1.123.003,00
	9000.00.00.00 Deduções da Receita Corrente	2.019.560,00	2.120.538,00	2.226.565,00	2.337.893,00	8.704.556,00
0085	9517.21.01.02 Dedução do Fundeb de Cota-Parte do Fundo de Participação dos Municípios	1.700.000,00	1.785.000,00	1.874.250,00	1.967.963,00	7.327.213,00
0096	9517.21.01.05 Dedução do Fundeb de Cota-Parte do Imposto sobre a Propriedade Territorial Rural	120,00	126,00	132,00	139,00	517,00
0100	9517.21.36.00 Dedução do Fundeb de Transferência Financeira do ICMS Desoneração L.C. Nº 87/96 - FUNDEB	320,00	336,00	353,00	370,00	1.379,00
0097	9517.22.01.01 Dedução do Fundeb de Cota-Parte do ICMS - FUNDEB	310.000,00	325.500,00	341.775,00	358.864,00	1.336.139,00
0098	9517.22.01.02 Dedução do Fundeb de Cota-Parte do IPVA - FUNDEB	9.100,00	9.555,00	10.033,00	10.534,00	39.222,00
0099	9517.22.01.04 Dedução do Fundeb de Cota-Parte do IPI sobre Exportação - FUNDEB	20,00	21,00	22,00	23,00	86,00
Total Geral:		27.512.285,00	28.887.901,00	30.332.299,00	31.848.915,00	118.581.400,00

SOTERO CONTABILIDADE
PUBLICA EIRELI - ME CNPJ
19.406.302/0001-92
Janusa Cristina G.Sotero -
Diretora - CT CRC-PB N. 5.481

LOURIVAL LACERDA LEITE
FILHO
Prefeito Constitucional



Prefeitura Municipal de Aguiar

Secretaria de Finanças, Planejamento e Gestão Orçamentária

Secretaria de Finanças, Planejamento e Gestão Orçamentária - PPA-Plano Plurianual - 2018 à 2021 - R\$ 1,00

Anexo II - Despesas por SubFunção - Total do PPA

SubFunção	Valor (2018)	Valor (2019)	Valor (2020)	Valor (2021)	Total
031 Ação Legislativa	725.761,00	762.048,00	800.149,00	840.158,00	3.128.116,00
061 Ação Judiciária	1.500,00	1.575,00	1.654,00	1.736,00	6.465,00
122 Administração Geral	2.982.378,00	3.131.498,00	3.288.091,00	3.452.483,00	12.854.450,00
123 Administração Financeira	657.525,00	690.401,00	724.927,00	761.169,00	2.834.022,00
124 Controle Interno	101.020,00	106.071,00	111.375,00	116.946,00	435.412,00
126 Tecnologia da Informatização	2.200,00	2.310,00	2.426,00	2.547,00	9.483,00
131 Comunicação Social	10.130,00	10.637,00	11.168,00	11.727,00	43.662,00
241 Assistência ao Idoso	2.300,00	2.415,00	2.536,00	2.662,00	9.913,00
243 Assistência à Criança a ao Adolescente	11.550,00	12.128,00	12.734,00	13.372,00	49.784,00
244 Assistência Comunitária	1.093.822,00	1.148.524,00	1.205.950,00	1.266.239,00	4.714.535,00
301 Atenção Básica	4.226.724,00	4.438.064,00	4.659.990,00	4.892.963,00	18.217.741,00
302 Assistência Hospitalar e Ambulatorial	716.866,00	752.710,00	790.349,00	829.862,00	3.089.787,00
304 Vigilância Sanitária	260.000,00	273.000,00	286.650,00	300.982,00	1.120.632,00
305 Vigilância Epidemiológica	1.148.600,00	1.206.030,00	1.266.336,00	1.329.652,00	4.950.618,00
306 Alimentação e Nutrição	152.700,00	160.337,00	168.353,00	176.770,00	658.160,00
361 Ensino Fundamental	7.034.265,00	7.385.959,00	7.755.182,00	8.143.013,00	30.318.419,00
362 Ensino Médio	13.800,00	14.491,00	15.214,00	15.975,00	59.480,00
365 Educação Infantil	708.610,00	744.041,00	781.253,00	820.307,00	3.054.211,00
366 Educação de Jovens e Adultos	89.500,00	93.975,00	98.680,00	103.606,00	385.761,00
367 Educação Especial	34.800,00	36.540,00	38.367,00	40.287,00	149.994,00
392 Difusão Cultural	123.410,00	129.581,00	136.060,00	142.864,00	531.915,00
422 Direitos Individuais, Colet. e Difusos	179.980,00	188.979,00	198.433,00	208.350,00	775.742,00
451 Infra-Estrutura Urbana	1.198.400,00	1.258.320,00	1.321.236,00	1.387.299,00	5.165.255,00
452 Serviços Urbanos	126.000,00	132.300,00	138.915,00	145.860,00	543.075,00
453 Transportes Coletivos Urbanos	284.000,00	298.200,00	313.110,00	328.767,00	1.224.077,00
482 Habitação Urbana	365.992,00	384.292,00	403.506,00	423.681,00	1.577.471,00
511 Saneamento Básico Rural	1.505.466,00	1.580.739,00	1.659.776,00	1.742.768,00	6.488.749,00
512 Saneamento Básico Urbano	755.900,00	793.695,00	833.381,00	875.049,00	3.258.025,00
541 Preservação e Conservação Ambiental	31.560,00	33.138,00	34.796,00	36.533,00	136.027,00
544 Recursos Hídricos	1.062.200,00	1.115.310,00	1.171.078,00	1.229.631,00	4.578.219,00
601 Promoção da Produção Vegetal	25.000,00	26.250,00	27.563,00	28.941,00	107.754,00
605 Abastecimento	233.500,00	245.175,00	257.434,00	270.305,00	1.006.414,00
606 Extensão Rural	338.500,00	355.425,00	373.198,00	391.857,00	1.458.980,00
691 Promoção Comercial	125.890,00	132.185,00	138.793,00	145.735,00	542.603,00
692 Comercialização	2.500,00	2.625,00	2.756,00	2.894,00	10.775,00
695 Turismo	327.624,00	344.005,00	361.204,00	379.266,00	1.412.099,00
722 Telecomunicações	3.100,00	3.255,00	3.418,00	3.588,00	13.361,00
752 Energia Elétrica	6.500,00	6.825,00	7.166,00	7.525,00	28.016,00
782 Transporte Rodoviário	25.700,00	26.985,00	28.334,00	29.750,00	110.769,00
811 Desporto de Rendimento	4.162,00	4.370,00	4.590,00	4.818,00	17.940,00
812 Desporto Comunitário	322.000,00	338.100,00	355.004,00	372.757,00	1.387.861,00
813 Lazer	80.550,00	84.578,00	88.806,00	93.247,00	347.181,00
841 Refinanciamento da Dívida Interna	214.500,00	225.225,00	236.487,00	248.311,00	924.523,00
843 Serviço da Dívida Interna	26.800,00	28.140,00	29.548,00	31.024,00	115.512,00
999 Reserva de Contingência	169.000,00	177.450,00	186.323,00	195.639,00	728.412,00
Total Geral:	27.512.285,00	28.887.901,00	30.332.299,00	31.848.915,00	118.581.400,00

SOTERO CONTABILIDADE
 PUBLICA EIRELI - ME CNPJ
 19.406.302/0001-92
 Janusa Cristina G.Sotero -
 Diretora - CT CRC-PB N. 5.481



Prefeitura Municipal de Aguiar

Secretaria de Finanças, Planejamento e Gestão Orçamentária

Secretaria de Finanças, Planejamento e Gestão Orçamentária - PPA-Plano Plurianual - 2018 à 2021 - R\$ 1,00

Anexo II - Despesas por SubFunção - Total do PPA

SubFunção	Valor (2018)	Valor (2019)	Valor (2020)	Valor (2021)	Total
-----------	--------------	--------------	--------------	--------------	-------

LOURIVAL LACERDA LEITE
FILHO
Prefeito Constitucional



Prefeitura Municipal de Aguiar

Secretaria de Finanças, Planejamento e Gestão Orçamentária

Secretaria de Finanças, Planejamento e Gestão Orçamentária - PPA-Plano Plurianual - 2018 à 2021 - R\$ 1,00

Anexo I - Despesas por Função - Total do PPA

Função	Valor (2018)	Valor (2019)	Valor (2020)	Valor (2021)	Total
01 Legislativa	725.761,00	762.048,00	800.149,00	840.158,00	3.128.116,00
02 Judiciário	1.500,00	1.575,00	1.654,00	1.736,00	6.465,00
04 Administração	2.550.528,00	2.678.056,00	2.811.977,00	2.952.564,00	10.993.125,00
08 Assistência Social	1.149.872,00	1.207.377,00	1.267.748,00	1.331.126,00	4.956.123,00
10 Saúde	7.968.190,00	8.366.604,00	8.784.966,00	9.224.183,00	34.343.943,00
12 Educação	8.033.675,00	8.435.343,00	8.857.049,00	9.299.958,00	34.626.025,00
13 Cultura	249.635,00	262.117,00	275.224,00	288.986,00	1.075.962,00
14 Direitos da Cidadania	179.980,00	188.979,00	198.433,00	208.350,00	775.742,00
15 Urbanismo	2.122.700,00	2.228.835,00	2.340.278,00	2.457.292,00	9.149.105,00
16 Habitação	887.492,00	931.867,00	978.460,00	1.027.384,00	3.825.203,00
17 Saneamento	1.711.066,00	1.796.619,00	1.886.453,00	1.980.776,00	7.374.914,00
18 Gestão Ambiental	31.560,00	33.138,00	34.796,00	36.533,00	136.027,00
20 Agricultura	711.590,00	747.170,00	784.529,00	823.756,00	3.067.045,00
23 Comércio e Serviços	330.124,00	346.630,00	363.960,00	382.160,00	1.422.874,00
24 Comunicação	3.100,00	3.255,00	3.418,00	3.588,00	13.361,00
25 Energia	6.500,00	6.825,00	7.166,00	7.525,00	28.016,00
26 Transporte	32.000,00	33.600,00	35.281,00	37.044,00	137.925,00
27 Desporto e Lazer	406.712,00	427.048,00	448.400,00	470.822,00	1.752.982,00
28 Encargos Especiais	241.300,00	253.365,00	266.035,00	279.335,00	1.040.035,00
99 Reserva de Contingência	169.000,00	177.450,00	186.323,00	195.639,00	728.412,00
Total Geral:	27.512.285,00	28.887.901,00	30.332.299,00	31.848.915,00	118.581.400,00

SOTERO CONTABILIDADE
PUBLICA EIRELI - ME CNPJ
19.406.302/0001-92
Janusa Cristina G.Sotero -
Diretora - CT CRC-PB N. 5.481

LOURIVAL LACERDA LEITE
FILHO
Prefeito Constitucional

**Prefeitura Municipal de Aguiar**

Secretaria de Finanças, Planejamento e Gestão Orçamentária

Secretaria de Finanças, Planejamento e Gestão Orçamentária - PPA-Plano Plurianual - 2018 à 2021 - R\$ 1,00

Anexo XII - Despesas por Programas, Ações e Fonte de Recursos por Órgão

Programas e Ações por Órgão	2018		2019		2020		2021		Total	
	Meta Física	Valor	Meta Física	Valor	Meta Física	Valor	Meta Física	Valor	Meta Física	Valor
1 Câmara Municipal	100	725.761,00	105	762.048,00	110	800.149,00	116	840.158,00	431	3.128.116,00
Programa: 2001 Programa da Modernização das Ações Legislativas Objetivo: Manter o bom andamento das ações Legislativas MacroObjetivo: Garantir condições de funcionamento da Administração das Ações Legislativas Público Alvo: Apoio Administrativo Indicadores Indicador Legislativo Municipal Fonte Todas as fontes Referência Atual 100 Referência Esperada 100	100	725.761,00	105	762.048,00	110	800.149,00	116	840.158,00	431	3.128.116,00
Ação: 2001 Manutenção das Atividades da Câmara Municipal Unid.Orçamentária: Câmara Municipal Finalidade: Manter as atividades administrativas da Câmara Municipal. Produto: Câmara Municipal mantida Unid.Medida: Percentual Local. das Metas: No Município Fonte de Recursos 0000 Recursos Ordinários	100	725.761,00	105	762.048,00	110	800.149,00	116	840.158,00	431	3.128.116,00
		725.761,00		762.048,00		800.149,00		840.158,00		3.128.116,00

**Prefeitura Municipal de Aguiar**

Secretaria de Finanças, Planejamento e Gestão Orçamentária

Secretaria de Finanças, Planejamento e Gestão Orçamentária - PPA-Plano Plurianual - 2018 à 2021 - R\$ 1,00

Anexo XII - Despesas por Programas, Ações e Fonte de Recursos por Órgão

Programas e Ações por Órgão	2018		2019		2020		2021		Total	
	Meta Física	Valor	Meta Física	Valor	Meta Física	Valor	Meta Física	Valor	Meta Física	Valor
2 Secretaria - Chefe de Gabinete do Executivo	900	580.867,00	945	609.911,00	990	640.410,00	1.044	672.429,00	3.879	2.503.617,00
Programa: 0002 Programa de valorização do serviço público Objetivo: Promover melhoria no serviço publico, esfera municipal. MacroObjetivo: Conceder Ensino de qualidade para todos Público Alvo: População Indicadores Indicador Servidor Público Fonte Todas as fontes Referência Atual 100 Referência Esperada 100	100	8.400,00	105	8.820,00	110	9.261,00	116	9.724,00	431	36.205,00
Ação: 2006 Realização de Concurso Público e capacitação de servidores municipais	100	8.400,00	105	8.820,00	110	9.261,00	116	9.724,00	431	36.205,00
Unid.Orçamentária: Secretaria - Chefe de Gabinete Finalidade: Valorizar o servidor municipal Produto: Concurso Público Realizado. Unid.Medida: Percentual Local. das Metas: No Município Fonte de Recursos 0000 Recursos Ordinários		8.400,00		8.820,00		9.261,00		9.724,00		36.205,00



Prefeitura Municipal de Aguiar

Secretaria de Finanças, Planejamento e Gestão Orçamentária

Secretaria de Finanças, Planejamento e Gestão Orçamentária - PPA-Plano Plurianual - 2018 à 2021 - R\$ 1,00

Anexo XII - Despesas por Programas, Ações e Fonte de Recursos por Órgão

Programas e Ações por Órgão	2018		2019		2020		2021		Total	
	Meta Física	Valor	Meta Física	Valor	Meta Física	Valor	Meta Física	Valor	Meta Física	Valor
2 Secretaria - Chefe de Gabinete do Executivo	900	580.867,00	945	609.911,00	990	640.410,00	1.044	672.429,00	3.879	2.503.617,00
Programa: 1002 Programa de apoio as Metas da Secretaria Chefe de Gabinete Objetivo: Promover as atividades da Secretaria Chefe de Gabinete MacroObjetivo: Organizar todos os registros, bem como as atividades de pessoal do Município Público Alvo: População Indicadores Indicador População Fonte Todas as fontes Referência Atual 100 Referência Esperada 100	400	37.200,00	420	39.060,00	440	41.015,00	464	43.064,00	1.724	160.339,00
Ação: 1001 Reparcelamento e Informatização do SCGE	100	2.200,00	105	2.310,00	110	2.426,00	116	2.547,00	431	9.483,00
Unid.Orçamentária: Secretaria - Chefe de Gabinete Finalidade: Reparcelar e informatizar o SCGE. Produto: Gabinete reparcelado e informatizado Unid.Medida: Percentual Local. das Metas: No Município Fonte de Recursos 0000 Recursos Ordinários		2.200,00		2.310,00		2.426,00		2.547,00		9.483,00
Ação: 1002 Reforma do Prédio da Prefeitura	100	5.000,00	105	5.250,00	110	5.513,00	116	5.788,00	431	21.551,00
Unid.Orçamentária: Secretaria - Chefe de Gabinete Finalidade: Reformar o Prédio da Prefeitura Produto: Prefeitura Reformado Unid.Medida: Percentual Local. das Metas: No Município Fonte de Recursos 0000 Recursos Ordinários		5.000,00		5.250,00		5.513,00		5.788,00		21.551,00
Ação: 1003 Construção da Garagem da Prefeitura	100	5.000,00	105	5.250,00	110	5.513,00	116	5.788,00	431	21.551,00
Unid.Orçamentária: Secretaria - Chefe de Gabinete Finalidade: Construir de Garagem para a Prefeitura Produto: Garagem da Prefeitura Construída Unid.Medida: Percentual Local. das Metas: No Município Fonte de Recursos 0000 Recursos Ordinários		5.000,00		5.250,00		5.513,00		5.788,00		21.551,00

**Prefeitura Municipal de Aguiar**

Secretaria de Finanças, Planejamento e Gestão Orçamentária

Secretaria de Finanças, Planejamento e Gestão Orçamentária - PPA-Plano Plurianual - 2018 à 2021 - R\$ 1,00

Anexo XII - Despesas por Programas, Ações e Fonte de Recursos por Órgão

Programas e Ações por Órgão	2018		2019		2020		2021		Total	
	Meta Física	Valor	Meta Física	Valor	Meta Física	Valor	Meta Física	Valor	Meta Física	Valor
2 Secretaria - Chefe de Gabinete do Executivo	900	580.867,00	945	609.911,00	990	640.410,00	1.044	672.429,00	3.879	2.503.617,00
Programa: 1002 Programa de apoio as Metas da Secretaria Chefe de Gabinete Objetivo: Promover as atividades da Secretaria Chefe de Gabinete MacroObjetivo: Organizar todos os registros,bem como as atividades de pessoal do Município Público Alvo: População Indicadores Indicador População Fonte Todas as fontes Referência Atual 100 Referência Esperada 100	400	37.200,00	420	39.060,00	440	41.015,00	464	43.064,00	1.724	160.339,00
Ação: 1004 Aquisição de Veículo para o Gabinete do Prefeito	100	25.000,00	105	26.250,00	110	27.563,00	116	28.941,00	431	107.754,00
Unid.Orçamentária: Secretaria - Chefe de Gabinete Finalidade: Adquirir Veículo para o Gabinete do Prefeito Produto: Veículo adquirido. Unid.Medida: Percentual Local. das Metas: No Município Fonte de Recursos 0000 Recursos Ordinários		25.000,00		26.250,00		27.563,00		28.941,00		107.754,00



Prefeitura Municipal de Aguiar

Secretaria de Finanças, Planejamento e Gestão Orçamentária

Secretaria de Finanças, Planejamento e Gestão Orçamentária - PPA-Plano Plurianual - 2018 à 2021 - R\$ 1,00

Anexo XII - Despesas por Programas, Ações e Fonte de Recursos por Órgão

Programas e Ações por Órgão	2018		2019		2020		2021		Total	
	Meta Física	Valor	Meta Física	Valor	Meta Física	Valor	Meta Física	Valor	Meta Física	Valor
2 Secretaria - Chefe de Gabinete do Executivo	900	580.867,00	945	609.911,00	990	640.410,00	1.044	672.429,00	3.879	2.503.617,00
Programa: 2002 Programa de Administração da Secretaria Chefe de Gabinete Objetivo: Manter as atividades correspondentes as ações administrativas da Secretaria Chefe de Gabinete MacroObjetivo: Possibilitar o bom desempenho das ações administrativas do Gabinete do Executivo Público Alvo: População Indicadores Indicador População Fonte Todas as fontes Referência Atual 100 Referência Esperada 100	400	535.267,00	420	562.031,00	440	590.134,00	464	619.641,00	1.724	2.307.073,00
Ação: 2002 Manutenção das Atividades Administrativas do SCGE	100	445.357,00	105	467.625,00	110	491.008,00	116	515.558,00	431	1.919.548,00
Unid.Orçamentária: Secretaria - Chefe de Gabinete Finalidade: Manter as atividades administrativas do SCGE. Produto: Secretarias mantidas. Unid.Medida: Percentual Local. das Metas: No Município Fonte de Recursos 0000 Recursos Ordinários		445.357,00		467.625,00		491.008,00		515.558,00		1.919.548,00
Ação: 2003 Contribuição para FAMUP e outros	100	14.000,00	105	14.700,00	110	15.435,00	116	16.207,00	431	60.342,00
Unid.Orçamentária: Secretaria - Chefe de Gabinete Finalidade: Contribuir para FAMUP e outros. Produto: Contribuições realizadas Unid.Medida: Percentual Local. das Metas: No Município Fonte de Recursos 0000 Recursos Ordinários		14.000,00		14.700,00		15.435,00		16.207,00		60.342,00
Ação: 2004 Divulgação das Atividades e Atos Administrativos	100	65.780,00	105	69.069,00	110	72.523,00	116	76.149,00	431	283.521,00
Unid.Orçamentária: Secretaria - Chefe de Gabinete Finalidade: Divulgar as atividades e atos administrativos. Produto: Atos Administrativos mantidos Unid.Medida: Percentual Local. das Metas: No Município Fonte de Recursos 0000 Recursos Ordinários		65.780,00		69.069,00		72.523,00		76.149,00		283.521,00

**Prefeitura Municipal de Aguiar**

Secretaria de Finanças, Planejamento e Gestão Orçamentária

Secretaria de Finanças, Planejamento e Gestão Orçamentária - PPA-Plano Plurianual - 2018 à 2021 - R\$ 1,00

Anexo XII - Despesas por Programas, Ações e Fonte de Recursos por Órgão

Programas e Ações por Órgão	2018		2019		2020		2021		Total	
	Meta Física	Valor	Meta Física	Valor	Meta Física	Valor	Meta Física	Valor	Meta Física	Valor
2 Secretaria - Chefe de Gabinete do Executivo	900	580.867,00	945	609.911,00	990	640.410,00	1.044	672.429,00	3.879	2.503.617,00
Programa: 2002 Programa de Administração da Secretaria Chefe de Gabinete Objetivo: Manter as atividades correspondentes as ações administrativas da Secretaria Chefe de Gabinete MacroObjetivo: Possibilitar o bom desempenho das ações administrativas do Gabinete do Executivo Público Alvo: População Indicadores Indicador População Fonte Todas as fontes Referência Atual 100 Referência Esperada 100	400	535.267,00	420	562.031,00	440	590.134,00	464	619.641,00	1.724	2.307.073,00
Ação: 2005 Promoção de Eventos Sociais Unid.Orçamentária: Secretaria - Chefe de Gabinete Finalidade: Promover Eventos Sociais. Produto: Eventos sociais promovidos Unid.Medida: Percentual Local. das Metas: No Município Fonte de Recursos 0000 Recursos Ordinários	100	10.130,00	105	10.637,00	110	11.168,00	116	11.727,00	431	43.662,00
		10.130,00		10.637,00		11.168,00		11.727,00		43.662,00

**Prefeitura Municipal de Aguiar**

Secretaria de Finanças, Planejamento e Gestão Orçamentária

Secretaria de Finanças, Planejamento e Gestão Orçamentária - PPA-Plano Plurianual - 2018 à 2021 - R\$ 1,00

Anexo XII - Despesas por Programas, Ações e Fonte de Recursos por Órgão

Programas e Ações por Órgão	2018		2019		2020		2021		Total	
	Meta Física	Valor	Meta Física	Valor	Meta Física	Valor	Meta Física	Valor	Meta Física	Valor
3 Secretaria de Infra-Estrutura	4.200	3.868.058,00	4.410	4.061.461,00	4.620	4.264.537,00	4.872	4.477.763,00	18.102	16.671.819,00
Programa: 0001 Programa de Encargos Especiais Objetivo: Amortizar dívidas internas do Município. MacroObjetivo: Controlar a execução e planejamento da Receita e Despesa Municipal Público Alvo: Financiadores Indicadores Indicador Agentes financiados Fonte Todas as fontes Referência Atual 100 Referência Esperada 100	100	7.000,00	105	7.350,00	110	7.718,00	116	8.103,00	431	30.171,00
Ação: 0004 Amortização de Dívida com ENERGISA/CAGEPA Unid.Orçamentária: Secretaria de Infra-Estrutura Finalidade: Pagar Dívida Contratada com a ENERGISA/CAGEPA Produto: Dívida com a ENERGISA/CAGEPA amortizada Unid.Medida: Percentual Local. das Metas: No Município Fonte de Recursos 0000 Recursos Ordinários	100	7.000,00	105	7.350,00	110	7.718,00	116	8.103,00	431	30.171,00
		7.000,00		7.350,00		7.718,00		8.103,00		30.171,00

**Prefeitura Municipal de Aguiar**

Secretaria de Finanças, Planejamento e Gestão Orçamentária

Secretaria de Finanças, Planejamento e Gestão Orçamentária - PPA-Plano Plurianual - 2018 à 2021 - R\$ 1,00

Anexo XII - Despesas por Programas, Ações e Fonte de Recursos por Órgão

Programas e Ações por Órgão	2018		2019		2020		2021		Total	
	Meta Física	Valor	Meta Física	Valor	Meta Física	Valor	Meta Física	Valor	Meta Física	Valor
3 Secretaria de Infra-Estrutura	4.200	3.868.058,00	4.410	4.061.461,00	4.620	4.264.537,00	4.872	4.477.763,00	18.102	16.671.819,00
Programa: 1004 Programa Desenvolvimento Rural Sustentável Objetivo: Incentivar o desenvolvimento da região em sentido global e local MacroObjetivo: Expandir a execução de planos municipais de desenvolvimento Público Alvo: População Indicadores Indicador População Fonte Todas as fontes Referência Atual 100 Referência Esperada 100	200	15.500,00	210	16.275,00	220	17.089,00	232	17.943,00	862	66.807,00
Ação: 1019 Construção de Estradas, Bueiros, Pontes, Passagens e Mata-burros. Unid.Orçamentária: Secretaria de Infra-Estrutura Finalidade: Construir estradas, bueiros, pontes, passagens molhadas e mata-burros. Produto: Estradas vicinais melhoradas Unid.Medida: Percentual Local. das Metas: No Município Fonte de Recursos 0000 Recursos Ordinários	100	13.000,00	105	13.650,00	110	14.333,00	116	15.049,00	431	56.032,00
Ação: 1025 Ampliação e Extensão da Rede Elétrica Urbana Unid.Orçamentária: Secretaria de Infra-Estrutura Finalidade: Ampliar e estender a rede elétrica urbana. Produto: Rede elétrica ampliada Unid.Medida: Percentual Local. das Metas: No Município Fonte de Recursos 0000 Recursos Ordinários	100	2.500,00	105	2.625,00	110	2.756,00	116	2.894,00	431	10.775,00



Prefeitura Municipal de Aguiar

Secretaria de Finanças, Planejamento e Gestão Orçamentária

Secretaria de Finanças, Planejamento e Gestão Orçamentária - PPA-Plano Plurianual - 2018 à 2021 - R\$ 1,00

Anexo XII - Despesas por Programas, Ações e Fonte de Recursos por Órgão

Programas e Ações por Órgão	2018		2019		2020		2021		Total	
	Meta Física	Valor	Meta Física	Valor	Meta Física	Valor	Meta Física	Valor	Meta Física	Valor
3 Secretaria de Infra-Estrutura	4.200	3.868.058,00	4.410	4.061.461,00	4.620	4.264.537,00	4.872	4.477.763,00	18.102	16.671.819,00
Programa: 1027 Programa de Combate aos Efeitos da Seca Objetivo: Desenvolver meios de combate aos efeitos da seca. MacroObjetivo: Expandir a execução de planos municipais de desenvolvimento Público Alvo: População Indicadores Indicador População Fonte Todas as fontes Referência Atual 100 Referência Esperada 100	600	753.166,00	630	790.824,00	660	830.364,00	696	871.886,00	2.586	3.246.240,00
Ação: 1028 Construção, Reconstrução e Ampliação de Reservatórios Dágua.	100	259.000,00	105	271.950,00	110	285.547,00	116	299.825,00	431	1.116.322,00
Unid.Orçamentária: Secretaria de Infra-Estrutura Finalidade: Cosntruir, reconstruir e ampliar reservatórios dágua, adutoras, cisternas e tanques. Produto: Abastecimento dágua Unid.Medida: Percentual Local. das Metas: No Município Fonte de Recursos										
0000 Recursos Ordinários		8.000,00		8.400,00		8.820,00		9.261,00		34.481,00
0052 Transferência de Convênios – Outros – Federal		251.000,00		263.550,00		276.727,00		290.564,00		1.081.841,00
Ação: 1029 Aquisição de Equipamentos para Poços Artesianos, Amazonas e Cacimbões	100	6.500,00	105	6.825,00	110	7.166,00	116	7.525,00	431	28.016,00
Unid.Orçamentária: Secretaria de Infra-Estrutura Finalidade: Adquirir equipamentos para poços artesianos, amazonas, cacimbões e adquirir equipamentos. Produto: Abastecimento dágua Unid.Medida: Percentual Local. das Metas: No Município Fonte de Recursos										
0000 Recursos Ordinários		6.500,00		6.825,00		7.166,00		7.525,00		28.016,00
Ação: 1030 Construção, Reconstrução e Ampliação de Cisternas e Tanques	100	6.666,00	105	6.999,00	110	7.349,00	116	7.717,00	431	28.731,00
Unid.Orçamentária: Secretaria de Infra-Estrutura Finalidade: Construir, reconstruir e ampliar cisternas e tanques nas zonas rural e urbana. Produto: Abastecimento dagua Unid.Medida: Percentual Local. das Metas: No Município Fonte de Recursos										
0000 Recursos Ordinários		6.666,00		6.999,00		7.349,00		7.717,00		28.731,00

**Prefeitura Municipal de Aguiar**

Secretaria de Finanças, Planejamento e Gestão Orçamentária

Secretaria de Finanças, Planejamento e Gestão Orçamentária - PPA-Plano Plurianual - 2018 à 2021 - R\$ 1,00

Anexo XII - Despesas por Programas, Ações e Fonte de Recursos por Órgão

Programas e Ações por Órgão	2018		2019		2020		2021		Total	
	Meta Física	Valor	Meta Física	Valor	Meta Física	Valor	Meta Física	Valor	Meta Física	Valor
3 Secretaria de Infra-Estrutura	4.200	3.868.058,00	4.410	4.061.461,00	4.620	4.264.537,00	4.872	4.477.763,00	18.102	16.671.819,00
Programa: 1027 Programa de Combate aos Efeitos da Seca Objetivo: Desenvolver meios de combate aos efeitos da seca. MacroObjetivo: Expandir a execução de planos municipais de desenvolvimento Público Alvo: População Indicadores Indicador População Fonte Todas as fontes Referência Atual 100 Referência Esperada 100	600	753.166,00	630	790.824,00	660	830.364,00	696	871.886,00	2.586	3.246.240,00
Ação: 1082 Construção/Ampliação do Sistema de Abastecimento Dágua em comunidades rurais	100	481.000,00	105	505.050,00	110	530.302,00	116	556.819,00	431	2.073.171,00
Unid.Orçamentária: Secretaria de Infra-Estrutura Finalidade: Construção/Ampliação do Sistema de Abastecimento Dágua Produto: Abastecimento dágua garantido Unid.Medida: Percentual Local. das Metas: No Município										
Fonte de Recursos										
0000 Recursos Ordinários		20.000,00		21.000,00		22.050,00		23.153,00		86.203,00
0052 Transferência de Convênios – Outros – Federal		461.000,00		484.050,00		508.252,00		533.666,00		1.986.968,00



Prefeitura Municipal de Aguiar

Secretaria de Finanças, Planejamento e Gestão Orçamentária

Secretaria de Finanças, Planejamento e Gestão Orçamentária - PPA-Plano Plurianual - 2018 à 2021 - R\$ 1,00

Anexo XII - Despesas por Programas, Ações e Fonte de Recursos por Órgão

Programas e Ações por Órgão	2018		2019		2020		2021		Total	
	Meta Física	Valor	Meta Física	Valor	Meta Física	Valor	Meta Física	Valor	Meta Física	Valor
3 Secretaria de Infra-Estrutura	4.200	3.868.058,00	4.410	4.061.461,00	4.620	4.264.537,00	4.872	4.477.763,00	18.102	16.671.819,00
Programa: 1033 Programa de Infra-Estrutura Municipal Objetivo: Promover as ações de desenvolvimento na Infra-estrutura do Município MacroObjetivo: Promover ações de Infra-Estrutura Municipal Público Alvo: População Indicadores Indicador População Fonte Todas as fontes Referência Atual 100 Referência Esperada 100	2.400	2.009.792,00	2.520	2.110.282,00	2.640	2.215.795,00	2.784	2.326.588,00	10.344	8.662.457,00
Ação: 1013 Construção de Casas Populares para Famílias Carentes Unid.Orçamentária: Secretaria de Infra-Estrutura Finalidade: Construir casas populares para famílias carentes do município. Produto: Habitação Unid.Medida: Percentual Local. das Metas: No Município Fonte de Recursos 0052 Transferência de Convênios – Outros – Federal	100	355.992,00	105	373.792,00	110	392.481,00	116	412.105,00	431	1.534.370,00
Ação: 1014 Reconstrução de Residências de Pessoas Carentes Unid.Orçamentária: Secretaria de Infra-Estrutura Finalidade: Reconstruir Residências de Pessoas Carentes. Produto: Habitação Unid.Medida: Percentual Local. das Metas: No Município Fonte de Recursos 0000 Recursos Ordinários	100	10.000,00	105	10.500,00	110	11.025,00	116	11.576,00	431	43.101,00
Ação: 1015 Pavimentação de Ruas e Avenidas Unid.Orçamentária: Secretaria de Infra-Estrutura Finalidade: Pavimentar Ruas e avenidas do Município. Produto: Pavimentação realizada Unid.Medida: Percentual Local. das Metas: No Município Fonte de Recursos 0000 Recursos Ordinários 0052 Transferência de Convênios – Outros – Federal 0055 Transferência de Convênios – Outros Estadual/Municipal/Outros	100	661.700,00	105	694.785,00	110	729.524,00	116	766.001,00	431	2.852.010,00
		10.000,00		10.500,00		11.025,00		11.576,00		43.101,00
		551.700,00		579.285,00		608.249,00		638.662,00		2.377.896,00
		100.000,00		105.000,00		110.250,00		115.763,00		431.013,00



Prefeitura Municipal de Aguiar

Secretaria de Finanças, Planejamento e Gestão Orçamentária

Secretaria de Finanças, Planejamento e Gestão Orçamentária - PPA-Plano Plurianual - 2018 à 2021 - R\$ 1,00

Anexo XII - Despesas por Programas, Ações e Fonte de Recursos por Órgão

Programas e Ações por Órgão	2018		2019		2020		2021		Total	
	Meta Física	Valor	Meta Física	Valor	Meta Física	Valor	Meta Física	Valor	Meta Física	Valor
3 Secretaria de Infra-Estrutura	4.200	3.868.058,00	4.410	4.061.461,00	4.620	4.264.537,00	4.872	4.477.763,00	18.102	16.671.819,00
Programa: 1033 Programa de Infra-Estrutura Municipal Objetivo: Promover as ações de desenvolvimento na Infra-estrutura do Município MacroObjetivo: Promover ações de Infra-Estrutura Municipal Público Alvo: População Indicadores Indicador População Fonte Todas as fontes Referência Atual 100 Referência Esperada 100	2.400	2.009.792,00	2.520	2.110.282,00	2.640	2.215.795,00	2.784	2.326.588,00	10.344	8.662.457,00
Ação: 1016 Construção de Privadas nas Residências de Famílias de Baixa Renda Unid.Orçamentária: Secretaria de Infra-Estrutura Finalidade: Construir privadas nas residências de famílias de baixa renda. Produto: Habitação realizada Unid.Medida: Percentual Local. das Metas: No Município Fonte de Recursos 0000 Recursos Ordinários	100	12.000,00	105	12.600,00	110	13.230,00	116	13.892,00	431	51.722,00
Ação: 1017 Ampliação da Rede de Saneamento Básico Unid.Orçamentária: Secretaria de Infra-Estrutura Finalidade: Ampliar a rede de saneamento básico. Produto: Saneamento básico Unid.Medida: Percentual Local. das Metas: No Município Fonte de Recursos 0000 Recursos Ordinários	100	10.000,00	105	10.500,00	110	11.025,00	116	11.576,00	431	43.101,00
Ação: 1018 Desapropriação de Imóveis para construção de Obras Públicas Unid.Orçamentária: Secretaria de Infra-Estrutura Finalidade: Desapropriar imóveis para a construção de obras públicas. Produto: Desapropriação de Imóveis Unid.Medida: Percentual Local. das Metas: No Município Fonte de Recursos 0000 Recursos Ordinários	100	10.000,00	105	10.500,00	110	11.025,00	116	11.576,00	431	43.101,00



Prefeitura Municipal de Aguiar

Secretaria de Finanças, Planejamento e Gestão Orçamentária

Secretaria de Finanças, Planejamento e Gestão Orçamentária - PPA-Plano Plurianual - 2018 à 2021 - R\$ 1,00

Anexo XII - Despesas por Programas, Ações e Fonte de Recursos por Órgão

Programas e Ações por Órgão	2018		2019		2020		2021		Total	
	Meta Física	Valor	Meta Física	Valor	Meta Física	Valor	Meta Física	Valor	Meta Física	Valor
3 Secretaria de Infra-Estrutura	4.200	3.868.058,00	4.410	4.061.461,00	4.620	4.264.537,00	4.872	4.477.763,00	18.102	16.671.819,00
Programa: 1033 Programa de Infra-Estrutura Municipal Objetivo: Promover as ações de desenvolvimento na Infra-estrutura do Município MacroObjetivo: Promover ações de Infra-Estrutura Municipal Público Alvo: População Indicadores Indicador População Fonte Todas as fontes Referência Atual 100 Referência Esperada 100	2.400	2.009.792,00	2.520	2.110.282,00	2.640	2.215.795,00	2.784	2.326.588,00	10.344	8.662.457,00
Ação: 1020 Construção de Abrigos Rodoviários / Portal de Entrada da Cidade Unid.Orçamentária: Secretaria de Infra-Estrutura Finalidade: Construir abrigos rodoviários. Produto: infraestrutura urbana realizada Unid.Medida: Percentual Local. das Metas: No Município Fonte de Recursos 0000 Recursos Ordinários	100	5.000,00	105	5.250,00	110	5.512,00	116	5.788,00	431	21.550,00
Ação: 1021 Construção, Ampliação e / ou Reconstrução de Praças Unid.Orçamentária: Secretaria de Infra-Estrutura Finalidade: Construção, Ampliar e / ou Reconstruir Praças. Produto: Lazer oferecido Unid.Medida: Percentual Local. das Metas: No Município Fonte de Recursos 0000 Recursos Ordinários	100	10.000,00	105	10.500,00	110	11.025,00	116	11.576,00	431	43.101,00
Ação: 1022 Implantação de Repetidora de TV Unid.Orçamentária: Secretaria de Infra-Estrutura Finalidade: Implantar repetidora de TV. Produto: Repetidora de TV implantada. Unid.Medida: Percentual Local. das Metas: No Município Fonte de Recursos 0000 Recursos Ordinários	100	3.100,00	105	3.255,00	110	3.418,00	116	3.588,00	431	13.361,00



Prefeitura Municipal de Aguiar

Secretaria de Finanças, Planejamento e Gestão Orçamentária

Secretaria de Finanças, Planejamento e Gestão Orçamentária - PPA-Plano Plurianual - 2018 à 2021 - R\$ 1,00

Anexo XII - Despesas por Programas, Ações e Fonte de Recursos por Órgão

Programas e Ações por Órgão	2018		2019		2020		2021		Total	
	Meta Física	Valor	Meta Física	Valor	Meta Física	Valor	Meta Física	Valor	Meta Física	Valor
3 Secretaria de Infra-Estrutura	4.200	3.868.058,00	4.410	4.061.461,00	4.620	4.264.537,00	4.872	4.477.763,00	18.102	16.671.819,00
Programa: 1033 Programa de Infra-Estrutura Municipal Objetivo: Promover as ações de desenvolvimento na Infra-estrutura do Município MacroObjetivo: Promover ações de Infra-Estrutura Municipal Público Alvo: População Indicadores Indicador População Fonte Todas as fontes Referência Atual 100 Referência Esperada 100	2.400	2.009.792,00	2.520	2.110.282,00	2.640	2.215.795,00	2.784	2.326.588,00	10.344	8.662.457,00
Ação: 1023 Ampliação e Extensão da Rede Elétrica Rural	100	4.000,00	105	4.200,00	110	4.410,00	116	4.631,00	431	17.241,00
Unid.Orçamentária: Secretaria de Infra-Estrutura Finalidade: Ampliar e estender a rede elétrica rural. Produto: Rede Elétrica ampliada Unid.Medida: Percentual Local. das Metas: No Município Fonte de Recursos 0000 Recursos Ordinários		4.000,00		4.200,00		4.410,00		4.631,00		17.241,00
Ação: 1024 Aquis.de imóveis p/abertura de avenidas,constr.de prédios púb.e casas populares	100	10.000,00	105	10.500,00	110	11.025,00	116	11.576,00	431	43.101,00
Unid.Orçamentária: Secretaria de Infra-Estrutura Finalidade: Adquirir imóveis para a abertura de avenidas, construção de prédios públicos e construção de casas populares. Produto: Aquisição de imóveis Unid.Medida: Percentual Local. das Metas: No Município Fonte de Recursos 0000 Recursos Ordinários		10.000,00		10.500,00		11.025,00		11.576,00		43.101,00
Ação: 1026 Construir, Reforma e ampliar cemitério públicos e aquisição de terrenos.	100	90.000,00	105	94.500,00	110	99.225,00	116	104.186,00	431	387.911,00
Unid.Orçamentária: Secretaria de Infra-Estrutura Finalidade: Construir, Reforma e ampliar cemitério públicos e aquisição de terrenos. Produto: Terreno e Construção de Cemitério Público reazalidos Unid.Medida: Percentual Local. das Metas: No Município Fonte de Recursos 0000 Recursos Ordinários 0055 Transferência de Convênios - Outros - Estadual/Municipal/Outros		20.000,00		21.000,00		22.050,00		23.152,00		86.202,00
		70.000,00		73.500,00		77.175,00		81.034,00		301.709,00



Prefeitura Municipal de Aguiar

Secretaria de Finanças, Planejamento e Gestão Orçamentária

Secretaria de Finanças, Planejamento e Gestão Orçamentária - PPA-Plano Plurianual - 2018 à 2021 - R\$ 1,00

Anexo XII - Despesas por Programas, Ações e Fonte de Recursos por Órgão

Programas e Ações por Órgão	2018		2019		2020		2021		Total	
	Meta Física	Valor	Meta Física	Valor	Meta Física	Valor	Meta Física	Valor	Meta Física	Valor
3 Secretaria de Infra-Estrutura	4.200	3.868.058,00	4.410	4.061.461,00	4.620	4.264.537,00	4.872	4.477.763,00	18.102	16.671.819,00
Programa: 1033 Programa de Infra-Estrutura Municipal Objetivo: Promover as ações de desenvolvimento na Infra-estrutura do Município MacroObjetivo: Promover ações de Infra-Estrutura Municipal Público Alvo: População Indicadores Indicador População Fonte Todas as fontes Referência Atual 100 Referência Esperada 100	2.400	2.009.792,00	2.520	2.110.282,00	2.640	2.215.795,00	2.784	2.326.588,00	10.344	8.662.457,00
Ação: 1027 Construção e Ampliação de Parques, Canteiros, Calçadas e Jardins.	100	10.000,00	105	10.500,00	110	11.025,00	116	11.576,00	431	43.101,00
Unid.Orçamentária: Secretaria de Infra-Estrutura Finalidade: Construir, Reconstruir e Ampliar Parques, Canteiros, Calçadas e Jardins. Produto: Infraestrutura urbana Unid.Medida: Percentual Local. das Metas: No Município Fonte de Recursos 0000 Recursos Ordinários		10.000,00		10.500,00		11.025,00		11.576,00		43.101,00
Ação: 1031 Construção de Banheiros Públicos	100	4.000,00	105	4.200,00	110	4.410,00	116	4.631,00	431	17.241,00
Unid.Orçamentária: Secretaria de Infra-Estrutura Finalidade: Construir Banheiros Públicos no Município Produto: Banheiros Públicos construídos Unid.Medida: Percentual Local. das Metas: No Município Fonte de Recursos 0000 Recursos Ordinários		4.000,00		4.200,00		4.410,00		4.631,00		17.241,00
Ação: 1032 Construção de Banheiros e Palco de Quadra Municipal	100	3.500,00	105	3.675,00	110	3.859,00	116	4.052,00	431	15.086,00
Unid.Orçamentária: Secretaria de Infra-Estrutura Finalidade: Construir Banheiros e Palco de Quadra Municipal Produto: Infraestrutura realizadas Unid.Medida: Percentual Local. das Metas: No Município Fonte de Recursos 0000 Recursos Ordinários		3.500,00		3.675,00		3.859,00		4.052,00		15.086,00



Prefeitura Municipal de Aguiar

Secretaria de Finanças, Planejamento e Gestão Orçamentária

Secretaria de Finanças, Planejamento e Gestão Orçamentária - PPA-Plano Plurianual - 2018 à 2021 - R\$ 1,00

Anexo XII - Despesas por Programas, Ações e Fonte de Recursos por Órgão

Programas e Ações por Órgão	2018		2019		2020		2021		Total	
	Meta Física	Valor	Meta Física	Valor	Meta Física	Valor	Meta Física	Valor	Meta Física	Valor
3 Secretaria de Infra-Estrutura	4.200	3.868.058,00	4.410	4.061.461,00	4.620	4.264.537,00	4.872	4.477.763,00	18.102	16.671.819,00
Programa: 1033 Programa de Infra-Estrutura Municipal Objetivo: Promover as ações de desenvolvimento na Infra-estrutura do Município MacroObjetivo: Promover ações de Infra-Estrutura Municipal Público Alvo: População Indicadores Indicador População Fonte Todas as fontes Referência Atual 100 Referência Esperada 100	2.400	2.009.792,00	2.520	2.110.282,00	2.640	2.215.795,00	2.784	2.326.588,00	10.344	8.662.457,00
Ação: 1033 Construção de Redutores de Velocidade Unid.Orçamentária: Secretaria de Infra-Estrutura Finalidade: Construir redutores de velocidade Produto: Redutores de velocidade construídos Unid.Medida: Percentual Local. das Metas: No Município Fonte de Recursos 0000 Recursos Ordinários	100	2.500,00	105	2.625,00	110	2.756,00	116	2.894,00	431	10.775,00
Ação: 1034 Construção de Estrutura para Feira Livre Unid.Orçamentária: Secretaria de Infra-Estrutura Finalidade: Construir Estrutura para Feira Livre Produto: Estrutura para Feira Livre implantada Unid.Medida: Percentual Local. das Metas: No Município Fonte de Recursos 0000 Recursos Ordinários	100	2.500,00	105	2.625,00	110	2.756,00	116	2.894,00	431	10.775,00
Ação: 1035 Construção de Unidades Habitacionais Unid.Orçamentária: Secretaria de Infra-Estrutura Finalidade: Promover cidadania com moradias as pessoas carentes Produto: Moradias implantadas Unid.Medida: Percentual Local. das Metas: No Município Fonte de Recursos 0000 Recursos Ordinários 0052 Transferência de Convênios – Outros – Federal	100	521.500,00	105	547.575,00	110	574.954,00	116	603.703,00	431	2.247.732,00
		20.500,00		21.525,00		22.601,00		23.732,00		88.358,00
		501.000,00		526.050,00		552.353,00		579.971,00		2.159.374,00



Prefeitura Municipal de Aguiar

Secretaria de Finanças, Planejamento e Gestão Orçamentária

Secretaria de Finanças, Planejamento e Gestão Orçamentária - PPA-Plano Plurianual - 2018 à 2021 - R\$ 1,00

Anexo XII - Despesas por Programas, Ações e Fonte de Recursos por Órgão

Programas e Ações por Órgão	2018		2019		2020		2021		Total	
	Meta Física	Valor	Meta Física	Valor	Meta Física	Valor	Meta Física	Valor	Meta Física	Valor
3 Secretaria de Infra-Estrutura	4.200	3.868.058,00	4.410	4.061.461,00	4.620	4.264.537,00	4.872	4.477.763,00	18.102	16.671.819,00
Programa: 1033 Programa de Infra-Estrutura Municipal Objetivo: Promover as ações de desenvolvimento na Infra-estrutura do Município MacroObjetivo: Promover ações de Infra-Estrutura Municipal Público Alvo: População Indicadores Indicador População Fonte Todas as fontes Referência Atual 100 Referência Esperada 100	2.400	2.009.792,00	2.520	2.110.282,00	2.640	2.215.795,00	2.784	2.326.588,00	10.344	8.662.457,00
Ação: 1036 Construção de Terminal Rodoviário Unid.Orçamentária: Secretaria de Infra-Estrutura Finalidade: Promover o intercambio municipal Produto: Terminal contruido Unid.Medida: Percentual Local. das Metas: No Município Fonte de Recursos 0000 Recursos Ordinários 0052 Transferência de Convênios – Outros – Federal	100	284.000,00	105	298.200,00	110	313.110,00	116	328.767,00	431	1.224.077,00
		20.000,00		21.000,00		22.050,00		23.153,00		86.203,00
		264.000,00		277.200,00		291.060,00		305.614,00		1.137.874,00



Prefeitura Municipal de Aguiar

Secretaria de Finanças, Planejamento e Gestão Orçamentária

Secretaria de Finanças, Planejamento e Gestão Orçamentária - PPA-Plano Plurianual - 2018 à 2021 - R\$ 1,00

Anexo XII - Despesas por Programas, Ações e Fonte de Recursos por Órgão

Programas e Ações por Órgão	2018		2019		2020		2021		Total	
	Meta Física	Valor	Meta Física	Valor	Meta Física	Valor	Meta Física	Valor	Meta Física	Valor
3 Secretaria de Infra-Estrutura	4.200	3.868.058,00	4.410	4.061.461,00	4.620	4.264.537,00	4.872	4.477.763,00	18.102	16.671.819,00
Programa: 2013 Programa das Ações da Secretaria de Infra-Estrutura Objetivo: Promover as ações de apoio a Infra-Estrutura Municipal MacroObjetivo: Expandir a execução de planos municipais de desenvolvimento Público Alvo: População Indicadores Indicador População Fonte Todas as fontes Referência Atual 100 Referência Esperada 100	900	1.082.600,00	945	1.136.730,00	990	1.193.571,00	1.044	1.253.243,00	3.879	4.666.144,00
Ação: 2015 Manutenção das Atividades de Infra-Estrutura Unid.Orçamentária: Secretaria de Infra-Estrutura Finalidade: Manter as atividades administrativas de Infra-Estrutura. Produto: Secretarias mantidas Unid.Medida: Percentual Local. das Metas: No Município Fonte de Recursos 0000 Recursos Ordinários	100	1.034.300,00	105	1.086.015,00	110	1.140.318,00	116	1.197.333,00	431	4.457.966,00
Ação: 2016 Recuperação de Banheiros e Fossas Absorventes Unid.Orçamentária: Secretaria de Infra-Estrutura Finalidade: Recuperar banheiros e fossas absorventes no município. Produto: Banheiros e fossas construídos Unid.Medida: Percentual Local. das Metas: No Município Fonte de Recursos 0000 Recursos Ordinários	100	3.500,00	105	3.675,00	110	3.859,00	116	4.051,00	431	15.085,00
Ação: 2017 Recuperação de Estradas Unid.Orçamentária: Secretaria de Infra-Estrutura Finalidade: Recuperar estradas no município. Produto: Estradas recuperadas Unid.Medida: Percentual Local. das Metas: No Município Fonte de Recursos 0000 Recursos Ordinários	100	7.700,00	105	8.085,00	110	8.489,00	116	8.913,00	431	33.187,00



Prefeitura Municipal de Aguiar

Secretaria de Finanças, Planejamento e Gestão Orçamentária

Secretaria de Finanças, Planejamento e Gestão Orçamentária - PPA-Plano Plurianual - 2018 à 2021 - R\$ 1,00

Anexo XII - Despesas por Programas, Ações e Fonte de Recursos por Órgão

Programas e Ações por Órgão	2018		2019		2020		2021		Total	
	Meta Física	Valor	Meta Física	Valor	Meta Física	Valor	Meta Física	Valor	Meta Física	Valor
3 Secretaria de Infra-Estrutura	4.200	3.868.058,00	4.410	4.061.461,00	4.620	4.264.537,00	4.872	4.477.763,00	18.102	16.671.819,00
Programa: 2013 Programa das Ações da Secretaria de Infra-Estrutura Objetivo: Promover as ações de apoio a Infra-Estrutura Municipal MacroObjetivo: Expandir a execução de planos municipais de desenvolvimento Público Alvo: População Indicadores Indicador População Fonte Todas as fontes Referência Atual 100 Referência Esperada 100	900	1.082.600,00	945	1.136.730,00	990	1.193.571,00	1.044	1.253.243,00	3.879	4.666.144,00
Ação: 2019 Recuperação de Açudes, Barreiros, Barragens, Poços e Cacimbões Unid.Orçamentária: Secretaria de Infra-Estrutura Finalidade: Melhorar a situação hídrica do município de Aguiar Produto: Açudes, barreiros e barragens recuperados Unid.Medida: Percentual Local. das Metas: No Município Fonte de Recursos 0000 Recursos Ordinários	100	6.700,00	105	7.035,00	110	7.388,00	116	7.756,00	431	28.879,00
Ação: 2020 Recuperação de Cisternas e Tanques nas Zonas Rural e Urbana Unid.Orçamentária: Secretaria de Infra-Estrutura Finalidade: Recuperar cisternas e tanques nas zonas rural e urbana. Produto: Cisternas e Tanques recuperados Unid.Medida: Percentual Local. das Metas: No Município Fonte de Recursos 0000 Recursos Ordinários	100	3.000,00	105	3.150,00	110	3.308,00	116	3.473,00	431	12.931,00
Ação: 2021 Manutenção do Abastecimento Dágua - Zona Rural Unid.Orçamentária: Secretaria de Infra-Estrutura Finalidade: Manter o abastecimento dágua na zona rural Produto: Abastecimento dágua mantido Unid.Medida: Percentual Local. das Metas: No Município Fonte de Recursos 0000 Recursos Ordinários	100	4.100,00	105	4.305,00	110	4.520,00	116	4.746,00	431	17.671,00



Prefeitura Municipal de Aguiar

Secretaria de Finanças, Planejamento e Gestão Orçamentária

Secretaria de Finanças, Planejamento e Gestão Orçamentária - PPA-Plano Plurianual - 2018 à 2021 - R\$ 1,00

Anexo XII - Despesas por Programas, Ações e Fonte de Recursos por Órgão

Programas e Ações por Órgão	2018		2019		2020		2021		Total	
	Meta Física	Valor	Meta Física	Valor	Meta Física	Valor	Meta Física	Valor	Meta Física	Valor
3 Secretaria de Infra-Estrutura	4.200	3.868.058,00	4.410	4.061.461,00	4.620	4.264.537,00	4.872	4.477.763,00	18.102	16.671.819,00
Programa: 2013 Programa das Ações da Secretaria de Infra-Estrutura Objetivo: Promover as ações de apoio a Infra-Estrutura Municipal MacroObjetivo: Expandir a execução de planos municipais de desenvolvimento Público Alvo: População Indicadores Indicador População Fonte Todas as fontes Referência Atual 100 Referência Esperada 100	900	1.082.600,00	945	1.136.730,00	990	1.193.571,00	1.044	1.253.243,00	3.879	4.666.144,00
Ação: 2022 Manutenção de Carros-Pipas Unid.Orçamentária: Secretaria de Infra-Estrutura Finalidade: Manter os carros-pipas do município. Produto: Manutenção de Carros-Pipas mantida. Unid.Medida: Percentual Local. das Metas: No Município Fonte de Recursos 0000 Recursos Ordinários	100	13.200,00	105	13.860,00	110	14.553,00	116	15.280,00	431	56.893,00
Ação: 2023 Recuperação e Melhoramento de Vias Urbanas Unid.Orçamentária: Secretaria de Infra-Estrutura Finalidade: Recuperar e melhorar vias urbanas. Produto: Vias urbanas recuperadas Unid.Medida: Percentual Local. das Metas: No Município Fonte de Recursos 0000 Recursos Ordinários	100	5.200,00	105	5.460,00	110	5.733,00	116	6.019,00	431	22.412,00
Ação: 2024 Recuperação de Galerias e Esgotos, Bueiros, Canais e Ligações Domiciliares Unid.Orçamentária: Secretaria de Infra-Estrutura Finalidade: Recuperar galerias e esgotos, bueiros, canais e ligações domiciliares. Produto: Saneamento básico atendido Unid.Medida: Percentual Local. das Metas: No Município Fonte de Recursos 0000 Recursos Ordinários	100	4.900,00	105	5.145,00	110	5.403,00	116	5.672,00	431	21.120,00



Prefeitura Municipal de Aguiar

Secretaria de Finanças, Planejamento e Gestão Orçamentária

Secretaria de Finanças, Planejamento e Gestão Orçamentária - PPA-Plano Plurianual - 2018 à 2021 - R\$ 1,00

Anexo XII - Despesas por Programas, Ações e Fonte de Recursos por Órgão

Programas e Ações por Órgão	2018		2019		2020		2021		Total	
	Meta Física	Valor	Meta Física	Valor	Meta Física	Valor	Meta Física	Valor	Meta Física	Valor
4 Procuradoria Geral do Município	300	73.887,00	315	77.582,00	330	81.463,00	348	85.531,00	1.293	318.463,00
Programa: 2003 Programa de Apoio Administrativo da Procuradoria Geral Objetivo: Tomar todas as providências jurídicas e legais em defesa do Município MacroObjetivo: Representar e orientar juridicamente a Prefeitura Municipal Público Alvo: População Indicadores Indicador População Fonte Todas as fontes Referência Atual 100 Referência Esperada 100	300	73.887,00	315	77.582,00	330	81.463,00	348	85.531,00	1.293	318.463,00
Ação: 2007 Causas Trabalhistas / Precatórios Judiciários	100	17.500,00	105	18.375,00	110	19.294,00	116	20.258,00	431	75.427,00
Unid.Orçamentária: Procuradoria Geral do Município Finalidade: Atender as ações trabalhistas e precatórios judiciários. Produto: Precatórios atendidos Unid.Medida: Percentual Local. das Metas: No Município Fonte de Recursos 0000 Recursos Ordinários		17.500,00		18.375,00		19.294,00		20.258,00		75.427,00
Ação: 2008 Manutenção das Atividades Administrativas da Procuradoria Geral do Município	100	54.887,00	105	57.632,00	110	60.515,00	116	63.537,00	431	236.571,00
Unid.Orçamentária: Procuradoria Geral do Município Finalidade: Manter as atividades da Procuradoria Geral do Município. Produto: Procuradoria Geral mantida Unid.Medida: Percentual Local. das Metas: No Município Fonte de Recursos 0000 Recursos Ordinários		54.887,00		57.632,00		60.515,00		63.537,00		236.571,00
Ação: 2009 Contribuição p/ Promotoria de Justiça da Comarca e outros	100	1.500,00	105	1.575,00	110	1.654,00	116	1.736,00	431	6.465,00
Unid.Orçamentária: Procuradoria Geral do Município Finalidade: Contribuir p/ Promotoria de Justiça da Comarca Produto: Contribuições realizadas Unid.Medida: Percentual Local. das Metas: No Município Fonte de Recursos 0000 Recursos Ordinários		1.500,00		1.575,00		1.654,00		1.736,00		6.465,00



Prefeitura Municipal de Aguiar

Secretaria de Finanças, Planejamento e Gestão Orçamentária

Secretaria de Finanças, Planejamento e Gestão Orçamentária - PPA-Plano Plurianual - 2018 à 2021 - R\$ 1,00

Anexo XII - Despesas por Programas, Ações e Fonte de Recursos por Órgão

Programas e Ações por Órgão	2018		2019		2020		2021		Total	
	Meta Física	Valor	Meta Física	Valor	Meta Física	Valor	Meta Física	Valor	Meta Física	Valor
5 Secretaria de Administração	200	889.929,00	210	934.426,00	220	981.152,00	232	1.030.206,00	862	3.835.713,00
Programa: 2004 Programa de Apoio Administrativo da Secretaria de Administração Objetivo: Informar aos órgãos funcionais da Prefeitura Municipal e assegurar os registros e controles dos atos do Governo Municipal. MacroObjetivo: Organizar todos os registros, bem como as atividades de pessoal do Município Público Alvo: Apoio Administrativo Indicadores Indicador População Fonte Todas as fontes Referência Atual 100 Referência Esperada 100	200	889.929,00	210	934.426,00	220	981.152,00	232	1.030.206,00	862	3.835.713,00
Ação: 1005 Aquisição de veículo para Secretaria de Administração	100	25.000,00	105	26.250,00	110	27.563,00	116	28.941,00	431	107.754,00
Unid.Orçamentária: Secretaria de Administração Finalidade: Viabilizar as ações administrativas do Município. Produto: Veículo adquirido Unid.Medida: Percentual Local. das Metas: No Município Fonte de Recursos 0000 Recursos Ordinários		25.000,00		26.250,00		27.563,00		28.941,00		107.754,00
Ação: 2010 Manutenção das Atividades Administrativas da SEAD	100	864.929,00	105	908.176,00	110	953.589,00	116	1.001.265,00	431	3.727.959,00
Unid.Orçamentária: Secretaria de Administração Finalidade: Manter as Atividades Administrativas da SEAD. Produto: Secretarias mantidas. Unid.Medida: Percentual Local. das Metas: No Município Fonte de Recursos 0000 Recursos Ordinários		864.929,00		908.176,00		953.589,00		1.001.265,00		3.727.959,00



Prefeitura Municipal de Aguiar

Secretaria de Finanças, Planejamento e Gestão Orçamentária

Secretaria de Finanças, Planejamento e Gestão Orçamentária - PPA-Plano Plurianual - 2018 à 2021 - R\$ 1,00

Anexo XII - Despesas por Programas, Ações e Fonte de Recursos por Órgão

Programas e Ações por Órgão	2018		2019		2020		2021		Total	
	Meta Física	Valor	Meta Física	Valor	Meta Física	Valor	Meta Física	Valor	Meta Física	Valor
6 Secretaria de Finanças, Planejamento e Gestão Orçamentária	500	883.825,00	525	928.016,00	550	974.424,00	580	1.023.140,00	2.155	3.809.405,00
Programa: 0001 Programa de Encargos Especiais Objetivo: Amortizar dívidas internas do Município. MacroObjetivo: Controlar a execução e planejamento da Receita e Despesa Municipal Público Alvo: Financiadores Indicadores Indicador Agentes financiados Fonte Todas as fontes Referência Atual 100 Referência Esperada 100	300	226.300,00	315	237.615,00	330	249.497,00	348	261.971,00	1.293	975.383,00
Ação: 0001 Amortização de Encargos da Dívida Contratada	100	11.800,00	105	12.390,00	110	13.010,00	116	13.660,00	431	50.860,00
Unid.Orçamentária: Secretaria de Finanças, Planejamento e Gestão Orçamentária Finalidade: Pagar Encargos da Dívida Contratada. Produto: Encargos da Dívida Contratada atendidos Unid.Medida: Percentual Local. das Metas: No Município Fonte de Recursos 0000 Recursos Ordinários		11.800,00		12.390,00		13.010,00		13.660,00		50.860,00
Ação: 0002 Contribuição para o INSS	100	176.000,00	105	184.800,00	110	194.040,00	116	203.742,00	431	758.582,00
Unid.Orçamentária: Secretaria de Finanças, Planejamento e Gestão Orçamentária Finalidade: Contribuir para o INSS. Produto: Contribuição ao INSS realizada Unid.Medida: Percentual Local. das Metas: No Município Fonte de Recursos 0000 Recursos Ordinários		176.000,00		184.800,00		194.040,00		203.742,00		758.582,00
Ação: 0003 Contribuição para o FGTS	100	38.500,00	105	40.425,00	110	42.447,00	116	44.569,00	431	165.941,00
Unid.Orçamentária: Secretaria de Finanças, Planejamento e Gestão Orçamentária Finalidade: Contribuir para o FGTS Produto: Contribuição ao FGTS realizada Unid.Medida: Percentual Local. das Metas: No Município Fonte de Recursos 0000 Recursos Ordinários		38.500,00		40.425,00		42.447,00		44.569,00		165.941,00



Prefeitura Municipal de Aguiar

Secretaria de Finanças, Planejamento e Gestão Orçamentária

Secretaria de Finanças, Planejamento e Gestão Orçamentária - PPA-Plano Plurianual - 2018 à 2021 - R\$ 1,00

Anexo XII - Despesas por Programas, Ações e Fonte de Recursos por Órgão

Programas e Ações por Órgão	2018		2019		2020		2021		Total	
	Meta Física	Valor	Meta Física	Valor	Meta Física	Valor	Meta Física	Valor	Meta Física	Valor
6 Secretaria de Finanças, Planejamento e Gestão Orçamentária	500	883.825,00	525	928.016,00	550	974.424,00	580	1.023.140,00	2.155	3.809.405,00
Programa: 2006 Programa de Modernização Fazendaria	200	657.525,00	210	690.401,00	220	724.927,00	232	761.169,00	862	2.834.022,00
Objetivo: Acompanhar a execução física e financeira dos planos e programas municipais, bem como avaliar os resultados										
MacroObjetivo: Controlar a execução e planejamento da Receita e Despesa Municipal										
Público Alvo: Apoio Administrativo										
Indicadores										
Indicador População										
Fonte Todas as Fontes										
Referência Atual 100										
Referência Esperada 100										
Ação: 2011 Manutenção das Atividades Secretaria de Finanças, Planejamento e Gestão Orçamentária	100	556.525,00	105	584.351,00	110	613.574,00	116	644.249,00	431	2.398.699,00
Unid.Orçamentária: Secretaria de Finanças, Planejamento e Gestão Orçamentária										
Finalidade: Manter as Atividades Administrativas da SEPLAF.										
Produto: Secretarias mantidas.										
Unid.Medida: Percentual										
Local. das Metas: No Município										
Fonte de Recursos										
0000 Recursos Ordinários		556.525,00		584.351,00		613.574,00		644.249,00		2.398.699,00
Ação: 2012 Contribuição ao PASEP	100	101.000,00	105	106.050,00	110	111.353,00	116	116.920,00	431	435.323,00
Unid.Orçamentária: Secretaria de Finanças, Planejamento e Gestão Orçamentária										
Finalidade: Recolher o PASEP.										
Produto: PASEP recolhido										
Unid.Medida: Percentual										
Local. das Metas: No Município										
Fonte de Recursos										
0000 Recursos Ordinários		101.000,00		106.050,00		111.353,00		116.920,00		435.323,00



Prefeitura Municipal de Aguiar

Secretaria de Finanças, Planejamento e Gestão Orçamentária

Secretaria de Finanças, Planejamento e Gestão Orçamentária - PPA-Plano Plurianual - 2018 à 2021 - R\$ 1,00

Anexo XII - Despesas por Programas, Ações e Fonte de Recursos por Órgão

Programas e Ações por Órgão	2018		2019		2020		2021		Total	
	Meta Física	Valor	Meta Física	Valor	Meta Física	Valor	Meta Física	Valor	Meta Física	Valor
7 Secretaria de Saúde e Meio-Ambiente	3.100	4.641.400,00	3.255	4.873.471,00	3.410	5.117.154,00	3.596	5.373.006,00	13.361	20.005.031,00
Programa: 1005 Programa de Infra-Estrutura em Saúde Objetivo: Melhorar a qualidade da Saúde no Município. MacroObjetivo: Melhorar a Saúde pública do Município Público Alvo: População Indicadores Indicador População Fonte Todas as Fontes Referência Atual 100 Referência Esperada 100	1.800	3.180.366,00	1.890	3.339.385,00	1.980	3.506.358,00	2.088	3.681.676,00	7.758	13.707.785,00
Ação: 1038 Construção, Ampliação e Aquisição de Equipamentos para os Centros de Saúde	100	323.100,00	105	339.256,00	110	356.218,00	116	374.029,00	431	1.392.603,00
Unid.Orçamentária:Secretaria de Saúde e Meio-Ambiente Finalidade:Construir, ampliar e adquirir equipamentos para os centros e postos de saúde do município. Produto:Infraestrutura realizada Unid.Medida:Percentual Local. das Metas:No Município Fonte de Recursos 0002 Receita de Impostos e de Transferência de Impostos - Saúde 0051 Transferência de Convênios – Saúde – Federal		27.000,00		28.350,00		29.768,00		31.256,00		116.374,00
		296.100,00		310.906,00		326.450,00		342.773,00		1.276.229,00
Ação: 1039 Aquisição de Unidade Móvel de Saúde / Ambulância	100	128.766,00	105	135.204,00	110	141.965,00	116	149.063,00	431	554.998,00
Unid.Orçamentária:Secretaria de Saúde e Meio-Ambiente Finalidade:Adquirir unidade móvel de saúde (ambulância). Produto:Veiculos adquiridos Unid.Medida:Percentual Local. das Metas:No Município Fonte de Recursos 0002 Receita de Impostos e de Transferência de Impostos - Saúde 0051 Transferência de Convênios – Saúde – Federal		28.766,00		30.204,00		31.715,00		33.300,00		123.985,00
		100.000,00		105.000,00		110.250,00		115.763,00		431.013,00
Ação: 1041 Implantação de Melhorias Habitacionais	100	376.500,00	105	395.325,00	110	415.092,00	116	435.847,00	431	1.622.764,00
Unid.Orçamentária:Secretaria de Saúde e Meio-Ambiente Finalidade:Promover a implantação de melhorias habitacionais Produto:Melhorias habitacionais implantadas Unid.Medida:Percentual Local. das Metas:No Município Fonte de Recursos 0002 Receita de Impostos e de Transferência de Impostos - Saúde 0051 Transferência de Convênios – Saúde – Federal		25.000,00		26.250,00		27.563,00		28.941,00		107.754,00
		351.500,00		369.075,00		387.529,00		406.906,00		1.515.010,00



Prefeitura Municipal de Aguiar

Secretaria de Finanças, Planejamento e Gestão Orçamentária

Secretaria de Finanças, Planejamento e Gestão Orçamentária - PPA-Plano Plurianual - 2018 à 2021 - R\$ 1,00

Anexo XII - Despesas por Programas, Ações e Fonte de Recursos por Órgão

Programas e Ações por Órgão	2018		2019		2020		2021		Total	
	Meta Física	Valor	Meta Física	Valor	Meta Física	Valor	Meta Física	Valor	Meta Física	Valor
7 Secretaria de Saúde e Meio-Ambiente	3.100	4.641.400,00	3.255	4.873.471,00	3.410	5.117.154,00	3.596	5.373.006,00	13.361	20.005.031,00
Programa: 1005 Programa de Infra-Estrutura em Saúde Objetivo: Melhorar a qualidade da Saúde no Município. MacroObjetivo: Melhorar a Saúde pública do Município Público Alvo: População Indicadores Indicador População Fonte Todas as Fontes Referência Atual 100 Referência Esperada 100	1.800	3.180.366,00	1.890	3.339.385,00	1.980	3.506.358,00	2.088	3.681.676,00	7.758	13.707.785,00
Ação: 1042 Implantação de Melhorias Sanitárias Domiciliares	100	199.000,00	105	208.950,00	110	219.398,00	116	230.368,00	431	857.716,00
Unid.Orçamentária: Secretaria de Saúde e Meio-Ambiente Finalidade: Promover as condições sanitárias em residências para população. Produto: Melhorias Sanitárias Domiciliares implantadas Unid.Medida: Percentual Local. das Metas: No Município Fonte de Recursos										
0002 Receita de Impostos e de Transferência de Impostos - Saúde		40.000,00		42.000,00		44.100,00		46.305,00		172.405,00
0051 Transferência de Convênios - Saúde - Federal		159.000,00		166.950,00		175.298,00		184.063,00		685.311,00
Ação: 1043 Construção de Aterro Sanitário /Resíduos Sólidos	100	691.500,00	105	726.075,00	110	762.379,00	116	800.498,00	431	2.980.452,00
Unid.Orçamentária: Secretaria de Saúde e Meio-Ambiente Finalidade: Construir Aterros Sanitários no município Produto: Aterro Sanitário construído Unid.Medida: Percentual Local. das Metas: No Município Fonte de Recursos										
0002 Receita de Impostos e de Transferência de Impostos - Saúde		40.000,00		42.000,00		44.100,00		46.305,00		172.405,00
0051 Transferência de Convênios - Saúde - Federal		651.500,00		684.075,00		718.279,00		754.193,00		2.808.047,00
Ação: 1047 Construção / Ampliação de Sistema de Esgotamento Sanitário	100	733.500,00	105	770.175,00	110	808.684,00	116	849.119,00	431	3.161.478,00
Unid.Orçamentária: Secretaria de Saúde e Meio-Ambiente Finalidade: Ampliar/Construir Sistema de Esgotamento Sanitário Produto: Sistema de Esgotamento Sanitário construído Unid.Medida: Percentual Local. das Metas: No Município Fonte de Recursos										
0002 Receita de Impostos e de Transferência de Impostos - Saúde		32.000,00		33.600,00		35.280,00		37.044,00		137.924,00
0051 Transferência de Convênios - Saúde - Federal		701.500,00		736.575,00		773.404,00		812.075,00		3.023.554,00

**Prefeitura Municipal de Aguiar**

Secretaria de Finanças, Planejamento e Gestão Orçamentária

Secretaria de Finanças, Planejamento e Gestão Orçamentária - PPA-Plano Plurianual - 2018 à 2021 - R\$ 1,00

Anexo XII - Despesas por Programas, Ações e Fonte de Recursos por Órgão

Programas e Ações por Órgão	2018		2019		2020		2021		Total	
	Meta Física	Valor	Meta Física	Valor	Meta Física	Valor	Meta Física	Valor	Meta Física	Valor
7 Secretaria de Saúde e Meio-Ambiente	3.100	4.641.400,00	3.255	4.873.471,00	3.410	5.117.154,00	3.596	5.373.006,00	13.361	20.005.031,00
Programa: 1005 Programa de Infra-Estrutura em Saúde Objetivo: Melhorar a qualidade da Saúde no Município. MacroObjetivo: Melhorar a Saúde pública do Município Público Alvo: População Indicadores Indicador População Fonte Todas as Fontes Referência Atual 100 Referência Esperada 100	1.800	3.180.366,00	1.890	3.339.385,00	1.980	3.506.358,00	2.088	3.681.676,00	7.758	13.707.785,00
Ação: 1048 Ampliação e Aquisição de Equipamentos para a Secretaria de Saúde	100	8.000,00	105	8.400,00	110	8.821,00	116	9.261,00	431	34.482,00
Unid.Orçamentária: Secretaria de Saúde e Meio-Ambiente Finalidade: Ampliar e equipar a Secretaria de Saúde Produto: Secretaria de Saúde ampliada e equipada Unid.Medida: Percentual Local. das Metas: No Município Fonte de Recursos 0002 Receita de Impostos e de Transferência de Impostos - Saúde		8.000,00		8.400,00		8.821,00		9.261,00		34.482,00
Ação: 1049 Construção/Ampliação de Prédios para Farmácia Básica/Unidades do PSF/UBS	100	401.000,00	105	421.050,00	110	442.103,00	116	464.208,00	431	1.728.361,00
Unid.Orçamentária: Secretaria de Saúde e Meio-Ambiente Finalidade: Construir/ampliar o Prédio da Farmácia Básica/Unidades do PSF/UBS Produto: Prédio da Farmácia Básica/Unidades do PSF construídas e ampliadas Unid.Medida: Percentual Local. das Metas: No Município Fonte de Recursos 0002 Receita de Impostos e de Transferência de Impostos - Saúde 0051 Transferência de Convênios - Saúde - Federal		32.000,00		33.600,00		35.280,00		37.044,00		137.924,00
		369.000,00		387.450,00		406.823,00		427.164,00		1.590.437,00
Ação: 1050 Aquisição de Equipamentos para Consultório Odontológico	100	3.000,00	105	3.150,00	110	3.308,00	116	3.473,00	431	12.931,00
Unid.Orçamentária: Secretaria de Saúde e Meio-Ambiente Finalidade: Adquirir equipamentos para Consultório Odontológico Produto: Consultório Odontológico construído e equipamentos adquiridos Unid.Medida: Percentual Local. das Metas: No Município Fonte de Recursos 0002 Receita de Impostos e de Transferência de Impostos - Saúde		3.000,00		3.150,00		3.308,00		3.473,00		12.931,00

**Prefeitura Municipal de Aguiar**

Secretaria de Finanças, Planejamento e Gestão Orçamentária

Secretaria de Finanças, Planejamento e Gestão Orçamentária - PPA-Plano Plurianual - 2018 à 2021 - R\$ 1,00

Anexo XII - Despesas por Programas, Ações e Fonte de Recursos por Órgão

Programas e Ações por Órgão	2018		2019		2020		2021		Total	
	Meta Física	Valor	Meta Física	Valor	Meta Física	Valor	Meta Física	Valor	Meta Física	Valor
7 Secretaria de Saúde e Meio-Ambiente	3.100	4.641.400,00	3.255	4.873.471,00	3.410	5.117.154,00	3.596	5.373.006,00	13.361	20.005.031,00
Programa: 1005 Programa de Infra-Estrutura em Saúde Objetivo: Melhorar a qualidade da Saúde no Município. MacroObjetivo: Melhorar a Saúde pública do Município Público Alvo: População Indicadores Indicador População Fonte Todas as Fontes Referência Atual 100 Referência Esperada 100	1.800	3.180.366,00	1.890	3.339.385,00	1.980	3.506.358,00	2.088	3.681.676,00	7.758	13.707.785,00
Ação: 1083 Estruturação com equipamentos para os SETORES municipais de saúde de AGUIAR-PB	100	316.000,00	105	331.800,00	110	348.390,00	116	365.810,00	431	1.362.000,00
Unid.Orçamentária: Secretaria de Saúde e Meio-Ambiente Finalidade: PROMOVER A ESTRUTURAÇÃO DAS UNIDADES DE SAUDE. Produto: Infra-estrutura realizada Unid.Medida: Percentual Local. das Metas: No Município Fonte de Recursos										
0000 Recursos Ordinários		15.000,00		15.750,00		16.538,00		17.364,00		64.652,00
0051 Transferência de Convênios – Saúde – Federal		301.000,00		316.050,00		331.852,00		348.446,00		1.297.348,00


Prefeitura Municipal de Aguiar

Secretaria de Finanças, Planejamento e Gestão Orçamentária

Secretaria de Finanças, Planejamento e Gestão Orçamentária - PPA-Plano Plurianual - 2018 à 2021 - R\$ 1,00

Anexo XII - Despesas por Programas, Ações e Fonte de Recursos por Órgão

Programas e Ações por Órgão	2018		2019		2020		2021		Total	
	Meta Física	Valor	Meta Física	Valor	Meta Física	Valor	Meta Física	Valor	Meta Física	Valor
7 Secretaria de Saúde e Meio-Ambiente	3.100	4.641.400,00	3.255	4.873.471,00	3.410	5.117.154,00	3.596	5.373.006,00	13.361	20.005.031,00
Programa: 1006 Programa de Epidemiologia e Controle de Doenças Objetivo: Melhorar a qualidade de vida da população combatendo as doenças com eficácia MacroObjetivo: Melhorar a Saúde pública do Município Público Alvo: População Indicadores Indicador População Fonte Todas as fontes Referência Atual 100 Referência Esperada 100	100	10.000,00	105	10.500,00	110	11.025,00	116	11.576,00	431	43.101,00
Ação: 1040 Aquisição de Veículo e Equipamentos para Pulverização de Inseticidas Unid.Orçamentária: Secretaria de Saúde e Meio-Ambiente Finalidade: Adquirir veículo e equipamentos para pulverização de inseticidas. Produto: Veículos adquiridos Unid.Medida: Percentual Local. das Metas: No Município Fonte de Recursos 0002 Receita de Impostos e de Transferência de Impostos - Saúde	100	10.000,00	105	10.500,00	110	11.025,00	116	11.576,00	431	43.101,00
		10.000,00		10.500,00		11.025,00		11.576,00		43.101,00



Prefeitura Municipal de Aguiar

Secretaria de Finanças, Planejamento e Gestão Orçamentária

Secretaria de Finanças, Planejamento e Gestão Orçamentária - PPA-Plano Plurianual - 2018 à 2021 - R\$ 1,00

Anexo XII - Despesas por Programas, Ações e Fonte de Recursos por Órgão

Programas e Ações por Órgão	2018		2019		2020		2021		Total	
	Meta Física	Valor	Meta Física	Valor	Meta Física	Valor	Meta Física	Valor	Meta Física	Valor
7 Secretaria de Saúde e Meio-Ambiente	3.100	4.641.400,00	3.255	4.873.471,00	3.410	5.117.154,00	3.596	5.373.006,00	13.361	20.005.031,00
Programa: 1008 Programa Saúde Pública para todos Objetivo: Ampliar o acesso e melhorar a qualidade da atenção básica no Município MacroObjetivo: Melhorar a Saúde pública do Município Público Alvo: População Indicadores Indicador População Fonte Todas as fontes Referência Atual 100 Referência Esperada 100	400	963.500,00	420	1.011.675,00	440	1.062.259,00	464	1.115.372,00	1.724	4.152.806,00
Ação: 1044 Aquisição de Veículo para a Secretaria de Saúde	100	30.000,00	105	31.500,00	110	33.075,00	116	34.729,00	431	129.304,00
Unid.Orçamentária: Secretaria de Saúde e Meio-Ambiente Finalidade: Adquirir Veículo para a Secretaria de Saúde Produto: Veículo para a Secretaria de Saúde adquirido Unid.Medida: Percentual Local. das Metas: No Município Fonte de Recursos 0002 Receita de Impostos e de Transferência de Impostos - Saúde		30.000,00		31.500,00		33.075,00		34.729,00		129.304,00
Ação: 1051 Construção/Ampliação do Sistema de Abastecimento D'água	100	683.500,00	105	717.675,00	110	753.559,00	116	791.237,00	431	2.945.971,00
Unid.Orçamentária: Secretaria de Saúde e Meio-Ambiente Finalidade: Promover melhorias no Sistema de Abastecimento D'água em atendimento a população do Município. Produto: Abastecimento D'água construído e ampliado. Unid.Medida: Percentual Local. das Metas: No Município Fonte de Recursos 0002 Receita de Impostos e de Transferência de Impostos - Saúde 0051 Transferência de Convênios - Saúde - Federal		683.500,00		717.675,00		753.559,00		791.237,00		2.945.971,00
Ação: 1052 Aquisição de carro compactador de lixo	100	250.000,00	105	262.500,00	110	275.625,00	116	289.406,00	431	1.077.531,00
Unid.Orçamentária: Secretaria de Saúde e Meio-Ambiente Finalidade: Promover a limpeza urbana com melhor saúde pública Produto: Combate ao lixo realizado Unid.Medida: Percentual Local. das Metas: No Município Fonte de Recursos 0051 Transferência de Convênios - Saúde - Federal		250.000,00		262.500,00		275.625,00		289.406,00		1.077.531,00



Prefeitura Municipal de Aguiar

Secretaria de Finanças, Planejamento e Gestão Orçamentária

Secretaria de Finanças, Planejamento e Gestão Orçamentária - PPA-Plano Plurianual - 2018 à 2021 - R\$ 1,00

Anexo XII - Despesas por Programas, Ações e Fonte de Recursos por Órgão

Programas e Ações por Órgão	2018		2019		2020		2021		Total	
	Meta Física	Valor	Meta Física	Valor	Meta Física	Valor	Meta Física	Valor	Meta Física	Valor
7 Secretaria de Saúde e Meio-Ambiente	3.100	4.641.400,00	3.255	4.873.471,00	3.410	5.117.154,00	3.596	5.373.006,00	13.361	20.005.031,00
Programa: 1028 Programa de Promoção a saúde Pública Objetivo: Promover o boa gestão da saúde pública MacroObjetivo: Melhorar a Saúde pública do Município Público Alvo: População Indicadores Indicador População Fonte Todas as fontes Referência Atual 100 Referência Esperada 100	400	314.500,00	420	330.225,00	440	346.736,00	464	364.073,00	1.724	1.355.534,00
Ação: 1037 Aquisição de Imóveis para a Construção de Aterros Sanitários Unid.Orçamentária: Secretaria de Saúde e Meio-Ambiente Finalidade: Desapropriar Imóveis para a construção de Aterros Sanitários. Produto: Imóveis adquiridos Unid.Medida: Percentual Local. das Metas: No Município Fonte de Recursos 0002 Receita de Impostos e de Transferência de Impostos - Saúde	100	10.000,00	105	10.500,00	110	11.025,00	116	11.576,00	431	43.101,00
Ação: 1045 Aquisição de Motocicletas para os Programas de Saúde Unid.Orçamentária: Secretaria de Saúde e Meio-Ambiente Finalidade: Adquirir Motos para os Programas de Saúde Produto: Motos para programas de saúde adquiridas. Unid.Medida: Percentual Local. das Metas: No Município Fonte de Recursos 0002 Receita de Impostos e de Transferência de Impostos - Saúde	100	10.000,00	105	10.500,00	110	11.025,00	116	11.576,00	431	43.101,00
Ação: 1080 Pacto SAÚDE - Rec. Estado Unid.Orçamentária: Secretaria de Saúde e Meio-Ambiente Finalidade: Promover ações com saúde para população. Produto: Pacto saúde assegurado Unid.Medida: Unidade Local. das Metas: No Município Fonte de Recursos 0002 Receita de Impostos e de Transferência de Impostos - Saúde 0054 Transferência de Convênios - Saúde - Estadual/Municipal/Outros	100	294.500,00	105	309.225,00	110	324.686,00	116	340.921,00	431	1.269.332,00
		32.000,00		33.600,00		35.280,00		37.044,00		137.924,00
		262.500,00		275.625,00		289.406,00		303.877,00		1.131.408,00



Prefeitura Municipal de Aguiar

Secretaria de Finanças, Planejamento e Gestão Orçamentária

Secretaria de Finanças, Planejamento e Gestão Orçamentária - PPA-Plano Plurianual - 2018 à 2021 - R\$ 1,00

Anexo XII - Despesas por Programas, Ações e Fonte de Recursos por Órgão

Programas e Ações por Órgão	2018		2019		2020		2021		Total	
	Meta Física	Valor	Meta Física	Valor	Meta Física	Valor	Meta Física	Valor	Meta Física	Valor
7 Secretaria de Saúde e Meio-Ambiente	3.100	4.641.400,00	3.255	4.873.471,00	3.410	5.117.154,00	3.596	5.373.006,00	13.361	20.005.031,00
Programa: 2008 Programa de Apoio Administrativo da Secretaria de Saúde e Meio Ambiente Objetivo: Promover as atividades administrativas da Secretaria de Saúde e Meio Ambiente MacroObjetivo: Melhorar a Saúde pública do Município Público Alvo: Apoio Administrativo Indicadores Indicador População Fonte Todas as fontes Referência Atual 100 Referência Esperada 100	400	173.034,00	420	181.686,00	440	190.776,00	464	200.309,00	1.724	745.805,00
Ação: 2025 Manutenção das Atividades da Secretaria de Saúde	100	135.074,00	105	141.828,00	110	148.922,00	116	156.366,00	431	582.190,00
Unid.Orçamentária: Secretaria de Saúde e Meio-Ambiente Finalidade: Manter as Atividades Administrativas da Secretaria de Saúde Produto: Secretarias mantidas Unid.Medida: Percentual Local. das Metas: No Município Fonte de Recursos 0002 Receita de Impostos e de Transferência de Impostos - Saúde		135.074,00		141.828,00		148.922,00		156.366,00		582.190,00
Ação: 2026 Manutenção das Atividades de Meio Ambiente	100	31.560,00	105	33.138,00	110	34.796,00	116	36.533,00	431	136.027,00
Unid.Orçamentária: Secretaria de Saúde e Meio-Ambiente Finalidade: Manter as Atividades de Meio Ambiente. Produto: Atividades de Meio Ambiente mantidas Unid.Medida: Percentual Local. das Metas: No Município Fonte de Recursos 0000 Recursos Ordinários		31.560,00		33.138,00		34.796,00		36.533,00		136.027,00
Ação: 2027 Recuperação de Moradias para Combate a Doença de Chagas	100	4.600,00	105	4.830,00	110	5.073,00	116	5.326,00	431	19.829,00
Unid.Orçamentária: Secretaria de Saúde e Meio-Ambiente Finalidade: Recuperar Moradias para Combate a Doença de Chagas. Produto: Moradias recuperadas Unid.Medida: Percentual Local. das Metas: No Município Fonte de Recursos 0002 Receita de Impostos e de Transferência de Impostos - Saúde		4.600,00		4.830,00		5.073,00		5.326,00		19.829,00


Prefeitura Municipal de Aguiar

Secretaria de Finanças, Planejamento e Gestão Orçamentária

Secretaria de Finanças, Planejamento e Gestão Orçamentária - PPA-Plano Plurianual - 2018 à 2021 - R\$ 1,00

Anexo XII - Despesas por Programas, Ações e Fonte de Recursos por Órgão

Programas e Ações por Órgão	2018		2019		2020		2021		Total	
	Meta Física	Valor	Meta Física	Valor	Meta Física	Valor	Meta Física	Valor	Meta Física	Valor
7 Secretaria de Saúde e Meio-Ambiente	3.100	4.641.400,00	3.255	4.873.471,00	3.410	5.117.154,00	3.596	5.373.006,00	13.361	20.005.031,00
Programa: 2008 Programa de Apoio Administrativo da Secretaria de Saúde e Meio Ambiente Objetivo: Promover as atividades administrativas da Secretaria de Saúde e Meio Ambiente MacroObjetivo: Melhorar a Saúde pública do Município Público Alvo: Apoio Administrativo Indicadores Indicador População Fonte Todas as fontes Referência Atual 100 Referência Esperada 100	400	173.034,00	420	181.686,00	440	190.776,00	464	200.309,00	1.724	745.805,00
Ação: 2028 Convênio com a Associação de Apoio à Saúde e Ação Social Unid.Orçamentária: Secretaria de Saúde e Meio-Ambiente Finalidade: Convênio com a Associação de Apoio à Saúde e Ação Social Produto: Associação de Apoio à Saúde e Ação Social mantida Unid.Medida: Percentual Local. das Metas: No Município Fonte de Recursos 0002 Receita de Impostos e de Transferência de Impostos - Saúde	100	1.800,00	105	1.890,00	110	1.985,00	116	2.084,00	431	7.759,00
		1.800,00		1.890,00		1.985,00		2.084,00		7.759,00



Prefeitura Municipal de Aguiar

Secretaria de Finanças, Planejamento e Gestão Orçamentária

Secretaria de Finanças, Planejamento e Gestão Orçamentária - PPA-Plano Plurianual - 2018 à 2021 - R\$ 1,00

Anexo XII - Despesas por Programas, Ações e Fonte de Recursos por Órgão

Programas e Ações por Órgão	2018		2019		2020		2021		Total	
	Meta Física	Valor	Meta Física	Valor	Meta Física	Valor	Meta Física	Valor	Meta Física	Valor
8 Secretaria de Desenvolvimento Rural Sustentável	1.500	1.864.690,00	1.575	1.957.925,00	1.650	2.055.826,00	1.740	2.158.618,00	6.465	8.037.059,00
Programa: 1003 Programa de Apoio Comunitário Rural Objetivo: Dar apoio as famílias que habitam na zona rural MacroObjetivo: Fomentar o desenvolvimento da atividade agrícola do Município Público Alvo: População Indicadores Indicador População Fonte Todas as fontes Referência Atual 100 Referência Esperada 100	100	320.000,00	105	336.000,00	110	352.800,00	116	370.440,00	431	1.379.240,00
Ação: 1006 Aquisição de Máquinas e Implementos Agrícolas/Patrolha Mecanizada Unid.Orçamentária: Secretaria de Desenvolvimento Rural Sustentável Finalidade: Adquirir máquinas e implementos agrícolas para pequenos produtores rurais. Produto: Agricultura assistida Unid.Medida: Percentual Local. das Metas: No Município Fonte de Recursos 0052 Transferência de Convênios – Outros – Federal	100	320.000,00	105	336.000,00	110	352.800,00	116	370.440,00	431	1.379.240,00
		320.000,00		336.000,00		352.800,00		370.440,00		1.379.240,00



Prefeitura Municipal de Aguiar

Secretaria de Finanças, Planejamento e Gestão Orçamentária

Secretaria de Finanças, Planejamento e Gestão Orçamentária - PPA-Plano Plurianual - 2018 à 2021 - R\$ 1,00

Anexo XII - Despesas por Programas, Ações e Fonte de Recursos por Órgão

Programas e Ações por Órgão	2018		2019		2020		2021		Total	
	Meta Física	Valor	Meta Física	Valor	Meta Física	Valor	Meta Física	Valor	Meta Física	Valor
8 Secretaria de Desenvolvimento Rural Sustentável	1.500	1.864.690,00	1.575	1.957.925,00	1.650	2.055.826,00	1.740	2.158.618,00	6.465	8.037.059,00
Programa: 1004 Programa Desenvolvimento Rural Sustentável Objetivo: Incentivar o desenvolvimento da região em sentido global e local MacroObjetivo: Expandir a execução de planos municipais de desenvolvimento Público Alvo: População Indicadores Indicador População Fonte Todas as fontes Referência Atual 100 Referência Esperada 100	400	150.890,00	420	158.435,00	440	166.356,00	464	174.676,00	1.724	650.357,00
Ação: 1007 Construção de Posto Agrícola	100	4.000,00	105	4.200,00	110	4.410,00	116	4.631,00	431	17.241,00
Unid.Orçamentária: Secretaria de Desenvolvimento Rural Sustentável Finalidade: Construir Posto Agrícola. Produto: Posto agrícola construído Unid.Medida: Percentual Local. das Metas: No Município Fonte de Recursos 0000 Recursos Ordinários		4.000,00		4.200,00		4.410,00		4.631,00		17.241,00
Ação: 1008 Construir,Reformar e Ampliar reformar Matadouro Público e equipamentos	100	121.890,00	105	127.985,00	110	134.383,00	116	141.104,00	431	525.362,00
Unid.Orçamentária: Secretaria de Desenvolvimento Rural Sustentável Finalidade: Construir,Reformar e Ampliar reformar Matadouro Público e equipamentos Produto: Matadouro Público ampliado Unid.Medida: Percentual Local. das Metas: No Município Fonte de Recursos 0000 Recursos Ordinários 0055 Transferência de Convênios - Outros -		21.890,00		22.985,00		24.133,00		25.341,00		94.349,00
		100.000,00		105.000,00		110.250,00		115.763,00		431.013,00
Ação: 1009 Aquisição de Veículo para Secretaria de Agricultura	100	25.000,00	105	26.250,00	110	27.563,00	116	28.941,00	431	107.754,00
Unid.Orçamentária: Secretaria de Desenvolvimento Rural Sustentável Finalidade: Adquirir Veículo para a Secretaria de Agricultura Produto: Aquisição de veículos Unid.Medida: Percentual Local. das Metas: No Município Fonte de Recursos 0000 Recursos Ordinários		25.000,00		26.250,00		27.563,00		28.941,00		107.754,00



Prefeitura Municipal de Aguiar

Secretaria de Finanças, Planejamento e Gestão Orçamentária

Secretaria de Finanças, Planejamento e Gestão Orçamentária - PPA-Plano Plurianual - 2018 à 2021 - R\$ 1,00

Anexo XII - Despesas por Programas, Ações e Fonte de Recursos por Órgão

Programas e Ações por Órgão	2018		2019		2020		2021		Total	
	Meta Física	Valor	Meta Física	Valor	Meta Física	Valor	Meta Física	Valor	Meta Física	Valor
8 Secretaria de Desenvolvimento Rural Sustentável	1.500	1.864.690,00	1.575	1.957.925,00	1.650	2.055.826,00	1.740	2.158.618,00	6.465	8.037.059,00
Programa: 1027 Programa de Combate aos Efeitos da Seca Objetivo: Desenvolver meios de combate aos efeitos da seca. MacroObjetivo: Expandir a execução de planos municipais de desenvolvimento Público Alvo: População Indicadores Indicador População Fonte Todas as fontes Referência Atual 100 Referência Esperada 100	200	321.500,00	210	337.575,00	220	354.454,00	232	372.178,00	862	1.385.707,00
Ação: 1010 Construção, Reconstrução e Ampliação de Açudes, Barreiros e Barragens Unid.Orçamentária: Secretaria de Desenvolvimento Rural Sustentável Finalidade: Construir, reconstruir e ampliar açudes, barreiros e barragens. Produto: Recursos hídricos Unid.Medida: Percentual Local. das Metas: No Município Fonte de Recursos 0000 Recursos Ordinários 0052 Transferência de Convênios – Outros – Federal	100	321.500,00	105	337.575,00	110	354.454,00	116	372.178,00	431	1.385.707,00
		20.000,00		21.000,00		22.050,00		23.153,00		86.203,00
		301.500,00		316.575,00		332.404,00		349.025,00		1.299.504,00



Prefeitura Municipal de Aguiar

Secretaria de Finanças, Planejamento e Gestão Orçamentária

Secretaria de Finanças, Planejamento e Gestão Orçamentária - PPA-Plano Plurianual - 2018 à 2021 - R\$ 1,00

Anexo XII - Despesas por Programas, Ações e Fonte de Recursos por Órgão

Programas e Ações por Órgão	2018		2019		2020		2021		Total	
	Meta Física	Valor	Meta Física	Valor	Meta Física	Valor	Meta Física	Valor	Meta Física	Valor
8 Secretaria de Desenvolvimento Rural Sustentável	1.500	1.864.690,00	1.575	1.957.925,00	1.650	2.055.826,00	1.740	2.158.618,00	6.465	8.037.059,00
Programa: 2012 Programa das Ações de Desenvolvimento Rural Sustentável Objetivo: Incentivar o desenvolvimento da região em sentido global e local MacroObjetivo: Expandir a execução de planos municipais de desenvolvimento Público Alvo: População Indicadores Indicador População Fonte Todas as Fontes Referência Atual 100 Referência Esperada 100	800	1.072.300,00	840	1.125.915,00	880	1.182.216,00	928	1.241.324,00	3.448	4.621.755,00
Ação: 1011 Construção de viveiros	100	233.500,00	105	245.175,00	110	257.434,00	116	270.305,00	431	1.006.414,00
Unid.Orçamentária: Secretaria de Desenvolvimento Rural Sustentável Finalidade: Promover ações de fortalecimento junto a agricultura Produto: Viveiros construídos Unid.Medida: Percentual Local. das Metas: No Município Fonte de Recursos 0000 Recursos Ordinários 0052 Transferência de Convênios – Outros – Federal		3.500,00		3.675,00		3.859,00		4.051,00		15.085,00
		230.000,00		241.500,00		253.575,00		266.254,00		991.329,00
Ação: 1012 Perfuração e Instalação de Poços	100	571.500,00	105	600.075,00	110	630.080,00	116	661.583,00	431	2.463.238,00
Unid.Orçamentária: Secretaria de Desenvolvimento Rural Sustentável Finalidade: Garantir água para todos do Município Produto: Poços Construídos Unid.Medida: Percentual Local. das Metas: No Município Fonte de Recursos 0000 Recursos Ordinários 0052 Transferência de Convênios – Outros – Federal		20.000,00		21.000,00		22.051,00		23.152,00		86.203,00
		551.500,00		579.075,00		608.029,00		638.431,00		2.377.035,00
Ação: 2013 Manutenção das Atividades Secretaria de Desenvolvimento Rural Sustentável	100	223.800,00	105	234.990,00	110	246.741,00	116	259.078,00	431	964.609,00
Unid.Orçamentária: Secretaria de Desenvolvimento Rural Sustentável Finalidade: Manter as Atividades Administrativas da Secretaria de Desenvolvimento Rural Sustentável Produto: Secretarias mantidas. Unid.Medida: Percentual Local. das Metas: No Município Fonte de Recursos 0000 Recursos Ordinários		223.800,00		234.990,00		246.741,00		259.078,00		964.609,00



Prefeitura Municipal de Aguiar

Secretaria de Finanças, Planejamento e Gestão Orçamentária

Secretaria de Finanças, Planejamento e Gestão Orçamentária - PPA-Plano Plurianual - 2018 à 2021 - R\$ 1,00

Anexo XII - Despesas por Programas, Ações e Fonte de Recursos por Órgão

Programas e Ações por Órgão	2018		2019		2020		2021		Total	
	Meta Física	Valor	Meta Física	Valor	Meta Física	Valor	Meta Física	Valor	Meta Física	Valor
8 Secretaria de Desenvolvimento Rural Sustentável	1.500	1.864.690,00	1.575	1.957.925,00	1.650	2.055.826,00	1.740	2.158.618,00	6.465	8.037.059,00
Programa: 2012 Programa das Ações de Desenvolvimento Rural Sustentável Objetivo: Incentivar o desenvolvimento da região em sentido global e local MacroObjetivo: Expandir a execução de planos municipais de desenvolvimento Público Alvo: População Indicadores Indicador População Fonte Todas as Fontes Referência Atual 100 Referência Esperada 100	800	1.072.300,00	840	1.125.915,00	880	1.182.216,00	928	1.241.324,00	3.448	4.621.755,00
Ação: 2014 Assistência aos Pequenos Produtores Rurais	100	7.200,00	105	7.560,00	110	7.939,00	116	8.335,00	431	31.034,00
Unid.Orçamentária: Secretaria de Desenvolvimento Rural Sustentável Finalidade: Prestar assistência aos Pequenos Produtores Rurais. Produto: Produtores Rurais atendidos Unid.Medida: Percentual Local. das Metas: No Município Fonte de Recursos 0000 Recursos Ordinários		7.200,00		7.560,00		7.939,00		8.335,00		31.034,00
Ação: 2104 Contribuição para o SEGURO SAFRA	100	25.000,00	105	26.250,00	110	27.563,00	116	28.941,00	431	107.754,00
Unid.Orçamentária: Secretaria de Desenvolvimento Rural Sustentável Finalidade: Promover ações para agricultura municipal Produto: Seguro safra atendido Unid.Medida: Percentual Local. das Metas: No Município Fonte de Recursos 0000 Recursos Ordinários		25.000,00		26.250,00		27.563,00		28.941,00		107.754,00
Ação: 2106 Manutenção de despesas custeadas com Recursos da CIDE	100	11.300,00	105	11.865,00	110	12.459,00	116	13.082,00	431	48.706,00
Unid.Orçamentária: Secretaria de Desenvolvimento Rural Sustentável Finalidade: Desenvolver ações com recursos da CIDE Produto: Recursos CIDE aplicados Unid.Medida: Percentual Local. das Metas: No Município Fonte de Recursos 0016 Recurso da CIDE		11.300,00		11.865,00		12.459,00		13.082,00		48.706,00



Prefeitura Municipal de Aguiar

Secretaria de Finanças, Planejamento e Gestão Orçamentária

Secretaria de Finanças, Planejamento e Gestão Orçamentária - PPA-Plano Plurianual - 2018 à 2021 - R\$ 1,00

Anexo XII - Despesas por Programas, Ações e Fonte de Recursos por Órgão

Programas e Ações por Órgão	2018		2019		2020		2021		Total	
	Meta Física	Valor	Meta Física	Valor	Meta Física	Valor	Meta Física	Valor	Meta Física	Valor
10 Secretaria de Controle Interno	100	101.020,00	105	106.071,00	110	111.375,00	116	116.946,00	431	435.412,00
Programa: 2011 Programa de Controle Interno Objetivo: Controle Interno MacroObjetivo: Promover as atividades sociais e de caráter comunitário a cargo do Município Público Alvo: Apoio Administrativo Indicadores Indicador População Fonte Todas as fontes Referência Atual 100 Referência Esperada 100	100	101.020,00	105	106.071,00	110	111.375,00	116	116.946,00	431	435.412,00
Ação: 2095 Manutenção da Secretaria de Controle Interno - SCI	100	101.020,00	105	106.071,00	110	111.375,00	116	116.946,00	431	435.412,00
Unid.Orçamentária: Secretaria de Controle Interno Finalidade: MANTER A SECRETARIA DO CONTROLE INTERNO NO MUNICÍPIO Produto: Secretaria de Controle Interno mantida. Unid.Medida: Percentual Local. das Metas: No Município Fonte de Recursos 0000 Recursos Ordinários		101.020,00		106.071,00		111.375,00		116.946,00		435.412,00



Prefeitura Municipal de Aguiar

Secretaria de Finanças, Planejamento e Gestão Orçamentária

Secretaria de Finanças, Planejamento e Gestão Orçamentária - PPA-Plano Plurianual - 2018 à 2021 - R\$ 1,00

Anexo XII - Despesas por Programas, Ações e Fonte de Recursos por Órgão

Programas e Ações por Órgão	2018		2019		2020		2021		Total	
	Meta Física	Valor	Meta Física	Valor	Meta Física	Valor	Meta Física	Valor	Meta Física	Valor
11 Secretaria de Cultura, Esportes e Turismo	1.500	983.971,00	1.575	1.033.170,00	1.650	1.084.828,00	1.740	1.139.074,00	6.465	4.241.043,00
Programa: 1021 Programa Esporte e Lazer Objetivo: Proporcionar ações de esporte e ao Lazer para população. MacroObjetivo: Promover o desenvolvimento cultural no Município Público Alvo: População Indicadores Indicador População Fonte Todas as fontes Referência Atual 100 Referência Esperada 100	700	402.550,00	735	422.678,00	770	443.810,00	812	466.004,00	3.017	1.735.042,00
Ação: 1056 Construção de Campos de Futebol Unid.Orçamentária: Secretaria de Cultura, Esportes e Turismo Finalidade: Construir campos de futebol. Produto: Campos de futebol construídos Unid.Medida: Percentual Local. das Metas: No Município Fonte de Recursos 0000 Recursos Ordinários	100	10.000,00	105	10.500,00	110	11.025,00	116	11.576,00	431	43.101,00
Ação: 1062 Construção/Ampliação de Ginásio Poliesportivo Unid.Orçamentária: Secretaria de Cultura, Esportes e Turismo Finalidade: Construir/Ampliar o Ginásio Poliesportivo Produto: Ginásio Poliesportivo construído e ampliado Unid.Medida: Percentual Local. das Metas: No Município Fonte de Recursos 0000 Recursos Ordinários 0052 Transferência de Convênios – Outros – Federal	100	121.000,00	105	127.050,00	110	133.402,00	116	140.074,00	431	521.526,00
Ação: 1075 Construção e Ampliação de Quadras/Campos de Futebol Unid.Orçamentária: Secretaria de Cultura, Esportes e Turismo Finalidade: Construir e ampliar quadras esportivas e campos de futebol Produto: Incentivo ao Esporte Unid.Medida: Percentual Local. das Metas: No Município Fonte de Recursos 0000 Recursos Ordinários 0052 Transferência de Convênios – Outros – Federal	100	201.000,00	105	211.050,00	110	221.602,00	116	232.683,00	431	866.335,00

**Prefeitura Municipal de Aguiar**

Secretaria de Finanças, Planejamento e Gestão Orçamentária

Secretaria de Finanças, Planejamento e Gestão Orçamentária - PPA-Plano Plurianual - 2018 à 2021 - R\$ 1,00

Anexo XII - Despesas por Programas, Ações e Fonte de Recursos por Órgão

Programas e Ações por Órgão	2018		2019		2020		2021		Total	
	Meta Física	Valor	Meta Física	Valor	Meta Física	Valor	Meta Física	Valor	Meta Física	Valor
11 Secretaria de Cultura, Esportes e Turismo	1.500	983.971,00	1.575	1.033.170,00	1.650	1.084.828,00	1.740	1.139.074,00	6.465	4.241.043,00
Programa: 1021 Programa Esporte e Lazer Objetivo: Proporcionar ações de esporte e ao Lazer para população. MacroObjetivo: Promover o desenvolvimento cultural no Município Público Alvo: População Indicadores Indicador População Fonte Todas as fontes Referência Atual 100 Referência Esperada 100	700	402.550,00	735	422.678,00	770	443.810,00	812	466.004,00	3.017	1.735.042,00
Ação: 1078 Construção de Pista de Atletismo	100	70.550,00	105	74.078,00	110	77.781,00	116	81.671,00	431	304.080,00
Unid.Orçamentária: Secretaria de Cultura, Esportes e Turismo Finalidade: Promover o esporte para a população Produto: Esportes praticados Unid.Medida: Percentual Local. das Metas: No Município Fonte de Recursos 0000 Recursos Ordinários 0052 Transferência de Convênios – Outros – Federal		10.000,00		10.500,00		11.025,00		11.576,00		43.101,00
		60.550,00		63.578,00		66.756,00		70.095,00		260.979,00

**Prefeitura Municipal de Aguiar**

Secretaria de Finanças, Planejamento e Gestão Orçamentária

Secretaria de Finanças, Planejamento e Gestão Orçamentária - PPA-Plano Plurianual - 2018 à 2021 - R\$ 1,00

Anexo XII - Despesas por Programas, Ações e Fonte de Recursos por Órgão

Programas e Ações por Órgão	2018		2019		2020		2021		Total	
	Meta Física	Valor	Meta Física	Valor	Meta Física	Valor	Meta Física	Valor	Meta Física	Valor
11 Secretaria de Cultura, Esportes e Turismo	1.500	983.971,00	1.575	1.033.170,00	1.650	1.084.828,00	1.740	1.139.074,00	6.465	4.241.043,00
Programa: 1032 Programa de incentivo ao Turismo Local	200	261.000,00	210	274.050,00	220	287.752,00	232	302.140,00	862	1.124.942,00
Objetivo: Incentivar o Turismo local										
MacroObjetivo: Promover o desenvolvimento cultural no Município										
Público Alvo: População										
Indicadores										
Indicador População										
Fonte Todas as Fontes										
Referência Atual 100										
Referência Esperada 100										
Ação: 1076 Construção da Praça de Eventos	100	261.000,00	105	274.050,00	110	287.752,00	116	302.140,00	431	1.124.942,00
Unid.Orçamentária: Secretaria de Cultura, Esportes e Turismo										
Finalidade: Construir a Praça de Eventos										
Produto: Praça de Eventos construídas.										
Unid.Medida: Percentual										
Local. das Metas: No Município										
Fonte de Recursos										
0000 Recursos Ordinários		10.000,00		10.500,00		11.025,00		11.576,00		43.101,00
0052 Transferência de Convênios – Outros – Federal		251.000,00		263.550,00		276.727,00		290.564,00		1.081.841,00



Prefeitura Municipal de Aguiar

Secretaria de Finanças, Planejamento e Gestão Orçamentária

Secretaria de Finanças, Planejamento e Gestão Orçamentária - PPA-Plano Plurianual - 2018 à 2021 - R\$ 1,00

Anexo XII - Despesas por Programas, Ações e Fonte de Recursos por Órgão

Programas e Ações por Órgão	2018		2019		2020		2021		Total	
	Meta Física	Valor	Meta Física	Valor	Meta Física	Valor	Meta Física	Valor	Meta Física	Valor
11 Secretaria de Cultura, Esportes e Turismo	1.500	983.971,00	1.575	1.033.170,00	1.650	1.084.828,00	1.740	1.139.074,00	6.465	4.241.043,00
Programa: 2019 Programa das Ações da Secretaria Cultura, Esporte e Turismo	600	320.421,00	630	336.442,00	660	353.266,00	696	370.930,00	2.586	1.381.059,00
Objetivo: Promover as ações da Secretaria Cultura, Esporte e Turismo										
MacroObjetivo: Promover as atividades sociais e de caráter comunitário a cargo do Município										
Público Alvo: População										
Indicadores										
Indicador População										
Fonte Todas as fontes										
Referência Atual 100										
Referência Esperada 100										
Ação: 1077 Construção de Portal Turístico	100	66.624,00	105	69.955,00	110	73.452,00	116	77.126,00	431	287.157,00
Unid.Orçamentária: Secretaria de Cultura, Esportes e Turismo										
Finalidade: Construir Portal para melhor acolhida dos visitantes do Município										
Produto: Portal Turístico construído.										
Unid.Medida: Percentual										
Local. das Metas: Município										
Fonte de Recursos										
0000 Recursos Ordinários		10.000,00		10.500,00		11.025,00		11.576,00		43.101,00
0052 Transferência de Convênios – Outros – Federal		56.624,00		59.455,00		62.427,00		65.550,00		244.056,00
Ação: 2096 Promoção de Eventos Culturais	100	123.410,00	105	129.581,00	110	136.060,00	116	142.864,00	431	531.915,00
Unid.Orçamentária: Secretaria de Cultura, Esportes e Turismo										
Finalidade: Promover eventos culturais.										
Produto: Eventos Culturais promovidos.										
Unid.Medida: Percentual										
Local. das Metas: No Município										
Fonte de Recursos										
0000 Recursos Ordinários		17.410,00		18.281,00		19.194,00		20.155,00		75.040,00
0052 Transferência de Convênios – Outros – Federal		106.000,00		111.300,00		116.866,00		122.709,00		456.875,00
Ação: 2097 Incentivo ao Esporte na Escola	100	4.162,00	105	4.370,00	110	4.590,00	116	4.818,00	431	17.940,00
Unid.Orçamentária: Secretaria de Cultura, Esportes e Turismo										
Finalidade: Incentivar ao esporte na escola										
Produto: Esporte na escola mantido.										
Unid.Medida: Percentual										
Local. das Metas: No Município										
Fonte de Recursos										
0000 Recursos Ordinários		4.162,00		4.370,00		4.590,00		4.818,00		17.940,00

**Prefeitura Municipal de Aguiar**

Secretaria de Finanças, Planejamento e Gestão Orçamentária

Secretaria de Finanças, Planejamento e Gestão Orçamentária - PPA-Plano Plurianual - 2018 à 2021 - R\$ 1,00

Anexo XII - Despesas por Programas, Ações e Fonte de Recursos por Órgão

Programas e Ações por Órgão	2018		2019		2020		2021		Total	
	Meta Física	Valor	Meta Física	Valor	Meta Física	Valor	Meta Física	Valor	Meta Física	Valor
11 Secretaria de Cultura, Esportes e Turismo	1.500	983.971,00	1.575	1.033.170,00	1.650	1.084.828,00	1.740	1.139.074,00	6.465	4.241.043,00
Programa: 2019 Programa das Ações da Secretaria Cultura, Esporte e Turismo	600	320.421,00	630	336.442,00	660	353.266,00	696	370.930,00	2.586	1.381.059,00
Objetivo: Promover as ações da Secretaria Cultura, Esporte e Turismo										
MacroObjetivo: Promover as atividades sociais e de caráter comunitário a cargo do Município										
Público Alvo: População										
Indicadores										
Indicador População										
Fonte Todas as fontes										
Referência Atual 100										
Referência Esperada 100										
Ação: 2098 Manutenção da Secretaria de Cultura, Esportes e Turismo	100	126.225,00	105	132.536,00	110	139.164,00	116	146.122,00	431	544.047,00
Unid.Orçamentária: Secretaria de Cultura, Esportes e Turismo										
Finalidade: Manter as Atividades da Secretaria de Cultura, Esportes e Turismo										
Produto: Sec. de Cultura, Esporte e Turismo mantida.										
Unid.Medida: Percentual										
Local. das Metas: No Município										
Fonte de Recursos										
0000 Recursos Ordinários		126.225,00		132.536,00		139.164,00		146.122,00		544.047,00



Prefeitura Municipal de Aguiar

Secretaria de Finanças, Planejamento e Gestão Orçamentária

Secretaria de Finanças, Planejamento e Gestão Orçamentária - PPA-Plano Plurianual - 2018 à 2021 - R\$ 1,00

Anexo XII - Despesas por Programas, Ações e Fonte de Recursos por Órgão

Programas e Ações por Órgão	2018		2019		2020		2021		Total	
	Meta Física	Valor	Meta Física	Valor	Meta Física	Valor	Meta Física	Valor	Meta Física	Valor
12 Fundo Municipal de Assistência Social	1.800	735.022,00	1.890	771.784,00	1.980	810.374,00	2.088	850.885,00	7.758	3.168.065,00
Programa: 1025 Programa Apoio Comunitário e Social Objetivo: Promover ação comunitária no Município MacroObjetivo: Promover as atividades sociais e de caráter comunitário a cargo do Município Público Alvo: População Indicadores Indicador População Fonte Todas as Fontes Referência Atual 100 Referência Esperada 100	100	37.000,00	105	38.850,00	110	40.793,00	116	42.832,00	431	159.475,00
Ação: 2105 Co-Financiamento Estadual para o FUNDO MUNICIPAL DE ASSIST. SOCIAL FMS /BL BASICA	100	37.000,00	105	38.850,00	110	40.793,00	116	42.832,00	431	159.475,00
Unid.Orçamentária: Fundo Municipal de Assistência Social Finalidade: Ampliar a cobertura da rede socioassistencial do município, bem como, assegurar a cobertura dos benefícios eventuais, em cumprimento ao Pacto federativo com a participação dos três entes no cofinanciamento da política de assistência social Produto: Cofinanciamentos realizados Unid.Medida: Percentual Local. das Metas: No Município Fonte de Recursos 0055 Transferência de Convênios - Outros -		37.000,00		38.850,00		40.793,00		42.832,00		159.475,00
Estadual/Municipal/Outros										

**Prefeitura Municipal de Aguiar**

Secretaria de Finanças, Planejamento e Gestão Orçamentária

Secretaria de Finanças, Planejamento e Gestão Orçamentária - PPA-Plano Plurianual - 2018 à 2021 - R\$ 1,00

Anexo XII - Despesas por Programas, Ações e Fonte de Recursos por Órgão

Programas e Ações por Órgão	2018		2019		2020		2021		Total	
	Meta Física	Valor	Meta Física	Valor	Meta Física	Valor	Meta Física	Valor	Meta Física	Valor
12 Fundo Municipal de Assistência Social	1.800	735.022,00	1.890	771.784,00	1.980	810.374,00	2.088	850.885,00	7.758	3.168.065,00
Programa: 2017 Programa de Apoio Administrativo da Sec.de Desenv.Humano e Cidadania Objetivo: Viabilizar ações desenvolvidas pela Sec.de Desenv.Humano e Cidadania do Município MacroObjetivo: Promover as atividades sociais e de caráter comunitário a cargo do Município Público Alvo: Apoio Administrativo Indicadores Indicador População Fonte Todas as fontes Referência Atual 100 Referência Esperada 100	100	8.400,00	105	8.820,00	110	9.261,00	116	9.725,00	431	36.206,00
Ação: 2081 Manutenção do Conselho Municipal de Assistência Social. BLGSUAS/BL GBF	100	8.400,00	105	8.820,00	110	9.261,00	116	9.725,00	431	36.206,00
Unid.Orçamentária:Fundo Municipal de Assistência Social Finalidade:Dotar o CMAS de condições de gestão para poder atuar no Controle Social da Política Municipal de Assistência Social e do Programa Bolsa Família, através de ações planejadas, realização de conferência municipal, audiência pública, capacitação, etc. Produto:Conselhos mantidos. Unid.Medida:Percentual Local. das Metas:No Município Fonte de Recursos 0029 Transferência de Recursos do FNAS		8.400,00		8.820,00		9.261,00		9.725,00		36.206,00



Prefeitura Municipal de Aguiar

Secretaria de Finanças, Planejamento e Gestão Orçamentária

Secretaria de Finanças, Planejamento e Gestão Orçamentária - PPA-Plano Plurianual - 2018 à 2021 - R\$ 1,00

Anexo XII - Despesas por Programas, Ações e Fonte de Recursos por Órgão

Programas e Ações por Órgão	2018		2019		2020		2021		Total	
	Meta Física	Valor	Meta Física	Valor	Meta Física	Valor	Meta Física	Valor	Meta Física	Valor
12 Fundo Municipal de Assistência Social	1.800	735.022,00	1.890	771.784,00	1.980	810.374,00	2.088	850.885,00	7.758	3.168.065,00
Programa: 2018 Programa de apoio a execução dos Recursos do FNAS Objetivo: Promover a devida execução financeira dos recursos do FNAS para população MacroObjetivo: Promover as atividades sociais e de caráter comunitário a cargo do Município Público Alvo: População Indicadores Indicador População Fonte Todas as fontes Referência Atual 100 Referência Esperada 100	700	449.650,00	735	472.133,00	770	495.750,00	812	520.527,00	3.017	1.938.060,00
Ação: 2082 Manutenção de Serviços e Programas da PSB e PSE do SUAS Unid.Orçamentária:Fundo Municipal de Assistência Social Finalidade:Ampliar a oferta integrada de serviços, programas, projetos e benefícios da Assistência Social Produto: Programas Básicos de Assistência Social Mantidos Unid.Medida:Percentual Local. das Metas:No Município Fonte de Recursos 0029 Transferência de Recursos do FNAS	100	42.200,00	105	44.310,00	110	46.528,00	116	48.853,00	431	181.891,00
Ação: 2083 Manutenção do Serviço de Proteção Social Básica / PAIF-CRAS/SCFV/BL PSB Unid.Orçamentária:Fundo Municipal de Assistência Social Finalidade:Ampliar a oferta integrada de serviços, programas, projetos e benefícios da Assistência Social, executando o trabalho social com famílias no âmbito do PAIF; executando os serviços de convivência e fortalecimento de vínculos de acordo com a Tipificação, conforme protocolo de gestão integrada entre serviços e benefícios; consolidando a Política de Assistência Social no município, no âmbito da Proteção Social Básica, desenvolvendo ações previstas na mesma e asseguradas pela NOB/SUAS. Produto:PAIF - Programa de Atenção Integral à Família mantido Unid.Medida:Percentual Local. das Metas:No Município Fonte de Recursos 0029 Transferência de Recursos do FNAS	100	257.000,00	105	269.850,00	110	283.344,00	116	297.509,00	431	1.107.703,00
Ação: 2084 Manutenção dos Programas Básicos de Ação Social Unid.Orçamentária:Fundo Municipal de Assistência Social Finalidade:Manter os Programas Básicos de Ação Social Produto:Programas Básicos de Ação Social assegurados. Unid.Medida:Percentual Local. das Metas:No Município Fonte de Recursos 0029 Transferência de Recursos do FNAS	100	78.000,00	105	81.900,00	110	85.997,00	116	90.296,00	431	336.193,00



Prefeitura Municipal de Aguiar

Secretaria de Finanças, Planejamento e Gestão Orçamentária

Secretaria de Finanças, Planejamento e Gestão Orçamentária - PPA-Plano Plurianual - 2018 à 2021 - R\$ 1,00

Anexo XII - Despesas por Programas, Ações e Fonte de Recursos por Órgão

Programas e Ações por Órgão	2018		2019		2020		2021		Total	
	Meta Física	Valor	Meta Física	Valor	Meta Física	Valor	Meta Física	Valor	Meta Física	Valor
12 Fundo Municipal de Assistência Social	1.800	735.022,00	1.890	771.784,00	1.980	810.374,00	2.088	850.885,00	7.758	3.168.065,00
Programa: 2018 Programa de apoio a execução dos Recursos do FNAS Objetivo: Promover a devida execução financeira dos recursos do FNAS para população MacroObjetivo: Promover as atividades sociais e de caráter comunitário a cargo do Município Público Alvo: População Indicadores Indicador População Fonte Todas as fontes Referência Atual 100 Referência Esperada 100	700	449.650,00	735	472.133,00	770	495.750,00	812	520.527,00	3.017	1.938.060,00
Ação: 2085 Programa de Apoio ao Idoso	100	2.300,00	105	2.415,00	110	2.536,00	116	2.662,00	431	9.913,00
Unid.Orçamentária: Fundo Municipal de Assistência Social Finalidade: Manter o Programa de Apoio ao Idoso Produto: Programa de Apoio ao Idoso mantido. Unid.Medida: Percentual Local. das Metas: No Município Fonte de Recursos 0000 Recursos Ordinários		2.300,00		2.415,00		2.536,00		2.662,00		9.913,00
Ação: 2086 Manutenção da Gestão do Cadastro Único e do Programa Bolsa Família - BL GBF	100	42.000,00	105	44.100,00	110	46.307,00	116	48.620,00	431	181.027,00
Unid.Orçamentária: Fundo Municipal de Assistência Social Finalidade: Manter as ações relacionadas à gestão do Programa Bolsa Família, acompanhamento das condicionalidades do programa, bem como desenvolver projetos complementares com as famílias beneficiárias. Produto: IGD/PBF mantido Unid.Medida: Percentual Local. das Metas: No Município Fonte de Recursos 0029 Transferência de Recursos do FNAS		42.000,00		44.100,00		46.307,00		48.620,00		181.027,00
Ação: 2093 Programa Jovem Capaz (Bolsista)	100	3.150,00	105	3.308,00	110	3.473,00	116	3.647,00	431	13.578,00
Unid.Orçamentária: Fundo Municipal de Assistência Social Finalidade: Retirar os jovens das ruas capacitando-os para o mercado de trabalho Produto: Bolsas implantadas Unid.Medida: Percentual Local. das Metas: No Município Fonte de Recursos 0000 Recursos Ordinários		3.150,00		3.308,00		3.473,00		3.647,00		13.578,00

**Prefeitura Municipal de Aguiar**

Secretaria de Finanças, Planejamento e Gestão Orçamentária

Secretaria de Finanças, Planejamento e Gestão Orçamentária - PPA-Plano Plurianual - 2018 à 2021 - R\$ 1,00

Anexo XII - Despesas por Programas, Ações e Fonte de Recursos por Órgão

Programas e Ações por Órgão	2018		2019		2020		2021		Total	
	Meta Física	Valor	Meta Física	Valor	Meta Física	Valor	Meta Física	Valor	Meta Física	Valor
12 Fundo Municipal de Assistência Social	1.800	735.022,00	1.890	771.784,00	1.980	810.374,00	2.088	850.885,00	7.758	3.168.065,00
Programa: 2018 Programa de apoio a execução dos Recursos do FNAS	700	449.650,00	735	472.133,00	770	495.750,00	812	520.527,00	3.017	1.938.060,00
Objetivo: Promover a devida execução financeira dos recursos do FNAS para população										
MacroObjetivo: Promover as atividades sociais e de caráter comunitário a cargo do Município										
Público Alvo: População										
Indicadores										
Indicador População										
Fonte Todas as fontes										
Referência Atual 100										
Referência Esperada 100										
Ação: 2102 MANUTENÇÃO DO PROGRAMA PRIMEIRA INFÂNCIA NO SUAS - PCF/PSB- CRIANÇA FELIZ	100	25.000,00	105	26.250,00	110	27.565,00	116	28.940,00	431	107.755,00
Unid.Orçamentária: Fundo Municipal de Assistência Social										
Finalidade: Implementar ações no campo das políticas públicas para o apoio às famílias para o exercício das funções de proteção e cuidado das crianças na primeira infância.										
Produto: Programas atendidos										
Unid.Medida: Percentual										
Local. das Metas: No Município										
Fonte de Recursos										
0029 Transferência de Recursos do FNAS		25.000,00		26.250,00		27.565,00		28.940,00		107.755,00

**Prefeitura Municipal de Aguiar**

Secretaria de Finanças, Planejamento e Gestão Orçamentária

Secretaria de Finanças, Planejamento e Gestão Orçamentária - PPA-Plano Plurianual - 2018 à 2021 - R\$ 1,00

Anexo XII - Despesas por Programas, Ações e Fonte de Recursos por Órgão

Programas e Ações por Órgão	2018		2019		2020		2021		Total	
	Meta Física	Valor	Meta Física	Valor	Meta Física	Valor	Meta Física	Valor	Meta Física	Valor
12 Fundo Municipal de Assistência Social	1.800	735.022,00	1.890	771.784,00	1.980	810.374,00	2.088	850.885,00	7.758	3.168.065,00
Programa: 2020 Programa de Ações do Fundo Municipal de Saúde Objetivo: Promover as ações do Fundo Municipal de Saúde MacroObjetivo: Melhorar a Saúde pública do Município Público Alvo: População Indicadores Indicador População Fonte Todas as fontes Referência Atual 100 Referência Esperada 100	100	13.000,00	105	13.650,00	110	14.333,00	116	15.049,00	431	56.032,00
Ação: 2094 Manutenção de Atividades de aprimoramento da Gestão do SUAS - BLGSUAS	100	13.000,00	105	13.650,00	110	14.333,00	116	15.049,00	431	56.032,00
Unid.Orçamentária: Fundo Municipal de Assistência Social Finalidade: Manter os Sistemas Municipais de Vigilância Social, Informações Sociais e Monitoramento e Avaliação para garantir a produção, análise, divulgação e o uso da informação para que a Política Pública de Assistência Social possa ser concretizada, monitorada e avaliada de forma eficiente e eficaz. Produto: IGD-SUAS mantido Unid.Medida: Percentual Local. das Metas: No Município Fonte de Recursos 0029 Transferência de Recursos do FNAS		13.000,00		13.650,00		14.333,00		15.049,00		56.032,00

**Prefeitura Municipal de Aguiar**

Secretaria de Finanças, Planejamento e Gestão Orçamentária

Secretaria de Finanças, Planejamento e Gestão Orçamentária - PPA-Plano Plurianual - 2018 à 2021 - R\$ 1,00

Anexo XII - Despesas por Programas, Ações e Fonte de Recursos por Órgão

Programas e Ações por Órgão	2018		2019		2020		2021		Total	
	Meta Física	Valor	Meta Física	Valor	Meta Física	Valor	Meta Física	Valor	Meta Física	Valor
12 Fundo Municipal de Assistência Social	1.800	735.022,00	1.890	771.784,00	1.980	810.374,00	2.088	850.885,00	7.758	3.168.065,00
Programa: 2021 Programa das ações do Fundo Municipal de Assistência Social Objetivo: Realizar as ações do Fundo Municipal de Assistência Social MacroObjetivo: Ações voltadas a Assistência Social Público Alvo: População Indicadores Indicador População Fonte Todas as fontes Referência Atual 100 Referência Esperada 100	800	226.972,00	840	238.331,00	880	250.237,00	928	262.752,00	3.448	978.292,00
Ação: 1074 ESTRUTURAÇÃO DA REDE DE SERVIÇOS SOCIOASSISTENCIAIS DE PROTEÇÃO SOCIAL BÁSICA	100	120.750,00	105	126.788,00	110	133.127,00	116	139.783,00	431	520.448,00
Unid.Orçamentária: Fundo Municipal de Assistência Social Finalidade: Construir/equipar o CRAS e o Centro Público de Convivência, adquirindo os equipamentos necessários à execução dos serviços, qualificando a oferta através de equipamentos sociais acessíveis e com padrão apropriado para as atividades a serem desenvolvidas. Produto: Serviços Socioassistenciais implantados Unid.Medida: Percentual Local. das Metas: No Município Fonte de Recursos 0052 Transferência de Convênios – Outros – Federal		120.750,00		126.788,00		133.127,00		139.783,00		520.448,00
Ação: 1081 Contrapartida da Estruturação da Rede de Serviços sociosassistenciais da PSB	100	8.000,00	105	8.400,00	110	8.820,00	116	9.261,00	431	34.481,00
Unid.Orçamentária: Fundo Municipal de Assistência Social Finalidade: Cumprir obrigação legal conforme convênio firmado com o MDS através do FNAS. Produto: CRAS contruido e melhorado Unid.Medida: Percentual Local. das Metas: No Município Fonte de Recursos 0000 Recursos Ordinários		8.000,00		8.400,00		8.820,00		9.261,00		34.481,00
Ação: 2087 Manutenção do Programa de Renda Familiar	100	5.900,00	105	6.195,00	110	6.505,00	116	6.830,00	431	25.430,00
Unid.Orçamentária: Fundo Municipal de Assistência Social Finalidade: Promover melhores condições de vida para população. Produto: Programa de Renda Familiar mantido Unid.Medida: Percentual Local. das Metas: Município Fonte de Recursos 0000 Recursos Ordinários		5.900,00		6.195,00		6.505,00		6.830,00		25.430,00



Prefeitura Municipal de Aguiar

Secretaria de Finanças, Planejamento e Gestão Orçamentária

Secretaria de Finanças, Planejamento e Gestão Orçamentária - PPA-Plano Plurianual - 2018 à 2021 - R\$ 1,00

Anexo XII - Despesas por Programas, Ações e Fonte de Recursos por Órgão

Programas e Ações por Órgão	2018		2019		2020		2021		Total	
	Meta Física	Valor	Meta Física	Valor	Meta Física	Valor	Meta Física	Valor	Meta Física	Valor
12 Fundo Municipal de Assistência Social	1.800	735.022,00	1.890	771.784,00	1.980	810.374,00	2.088	850.885,00	7.758	3.168.065,00
Programa: 2021 Programa das ações do Fundo Municipal de Assistência Social Objetivo: Realizar as ações do Fundo Municipal de Assistência Social MacroObjetivo: Ações voltadas a Assistência Social Público Alvo: População Indicadores Indicador População Fonte Todas as fontes Referência Atual 100 Referência Esperada 100	800	226.972,00	840	238.331,00	880	250.237,00	928	262.752,00	3.448	978.292,00
Ação: 2088 Co-financiamento dos serviços, programas e projetos do SUAS	100	40.378,00	105	42.401,00	110	44.517,00	116	46.744,00	431	174.040,00
Unid.Orçamentária:Fundo Municipal de Assistência Social Finalidade:Promover Co-financiamento dos serviços, programas e projetos do SUAS Produto:Co-financiamento dos serviços, programas e projetos do SUAS mantido Unid.Medida:Percentual Local. das Metas:Município Fonte de Recursos 0000 Recursos Ordinários		40.378,00		42.401,00		44.517,00		46.744,00		174.040,00
Ação: 2089 Benefícios Eventuais	100	16.275,00	105	17.090,00	110	17.943,00	116	18.840,00	431	70.148,00
Unid.Orçamentária:Fundo Municipal de Assistência Social Finalidade:Promover as ações com Cestas básicas, Kit gestante, auxílio funeral, ajuda financeira, etc, paraatendimento as pessoas carentes). Produto:Benefícios Eventuais mantido Unid.Medida:Percentual Local. das Metas:Município Fonte de Recursos 0000 Recursos Ordinários		16.275,00		17.090,00		17.943,00		18.840,00		70.148,00
Ação: 2090 Capacitação do Trabalhadores do SUAS	100	11.939,00	105	12.538,00	110	13.163,00	116	13.822,00	431	51.462,00
Unid.Orçamentária:Fundo Municipal de Assistência Social Finalidade:Promover ações visando a capacitação dos trabalhadores que atuam nos serviços, programas e projetos do SUAS objetivando o aperfeiçoamento de metodologias no atendimento aos usuários da política pública de assistência social. Produto:Capacitação do Trabalhadores do SUAS Unid.Medida:Percentual Local. das Metas:No Município Fonte de Recursos 0000 Recursos Ordinários		11.939,00		12.538,00		13.163,00		13.822,00		51.462,00



Prefeitura Municipal de Aguiar

Secretaria de Finanças, Planejamento e Gestão Orçamentária

Secretaria de Finanças, Planejamento e Gestão Orçamentária - PPA-Plano Plurianual - 2018 à 2021 - R\$ 1,00

Anexo XII - Despesas por Programas, Ações e Fonte de Recursos por Órgão

Programas e Ações por Órgão	2018		2019		2020		2021		Total	
	Meta Física	Valor	Meta Física	Valor	Meta Física	Valor	Meta Física	Valor	Meta Física	Valor
12 Fundo Municipal de Assistência Social	1.800	735.022,00	1.890	771.784,00	1.980	810.374,00	2.088	850.885,00	7.758	3.168.065,00
Programa: 2021 Programa das ações do Fundo Municipal de Assistência Social Objetivo: Realizar as ações do Fundo Municipal de Assistência Social MacroObjetivo: Ações voltadas a Assistência Social Público Alvo: População Indicadores Indicador População Fonte Todas as fontes Referência Atual 100 Referência Esperada 100	800	226.972,00	840	238.331,00	880	250.237,00	928	262.752,00	3.448	978.292,00
Ação: 2091 Implantação de Projetos de Inclusão Produtiva Unid.Orçamentária:Fundo Municipal de Assistência Social Finalidade:Promover uma alimentação adequada e saudável como direito humano básico, com garantia de acesso regular aos alimentos, estimulando a autonomia do indivíduo para escolha alimentar saudável. Produto:Implantação de Projetos de Inclusão Produtiva MANTIDO Unid.Medida: Percentual Local. das Metas:No Município Fonte de Recursos 0000 Recursos Ordinários	100	11.235,00	105	11.798,00	110	12.387,00	116	13.007,00	431	48.427,00
Ação: 2092 Implantação de Projetos de Segurança Alimentar Unid.Orçamentária:Fundo Municipal de Assistência Social Finalidade:Promover uma alimentação adequada e saudável como direito humano básico, com garantia de acesso regular aos alimentos, estimulando a autonomia do indivíduo para escolha alimentar saudável. Produto:Implantação de Projetos de Segurança Alimentar MANTIDO Unid.Medida: Percentual Local. das Metas:No Município Fonte de Recursos 0000 Recursos Ordinários	100	12.495,00	105	13.121,00	110	13.775,00	116	14.465,00	431	53.856,00


Prefeitura Municipal de Aguiar

Secretaria de Finanças, Planejamento e Gestão Orçamentária

Secretaria de Finanças, Planejamento e Gestão Orçamentária - PPA-Plano Plurianual - 2018 à 2021 - R\$ 1,00

Anexo XII - Despesas por Programas, Ações e Fonte de Recursos por Órgão

Programas e Ações por Órgão	2018		2019		2020		2021		Total	
	Meta Física	Valor	Meta Física	Valor	Meta Física	Valor	Meta Física	Valor	Meta Física	Valor
13 Fundo Municipal de Saúde	1.800	3.358.350,00	1.890	3.526.271,00	1.980	3.702.608,00	2.088	3.887.710,00	7.758	14.474.939,00
Programa: 1008 Programa Saúde Pública para todos Objetivo: Ampliar o acesso e melhorar a qualidade da atenção básica no Município MacroObjetivo: Melhorar a Saúde pública do Município Público Alvo: População Indicadores Indicador População Fonte Todas as fontes Referência Atual 100 Referência Esperada 100	200	169.800,00	210	178.290,00	220	187.205,00	232	196.565,00	862	731.860,00
Ação: 1053 Academia da Saúde Unid.Orçamentária:Fundo Municipal de Saúde Finalidade:Prevenir Doenças através de exercícios físicos para a população Produto:Academia da saúde Unid.Medida: Percentual Local. das Metas:No Município Fonte de Recursos 0002 Receita de Impostos e de Transferência de Impostos - Saúde 0051 Transferência de Convênios – Saúde – Federal	100	169.800,00	105	178.290,00	110	187.205,00	116	196.565,00	431	731.860,00
		6.000,00		6.300,00		6.615,00		6.946,00		25.861,00
		163.800,00		171.990,00		180.590,00		189.619,00		705.999,00



Prefeitura Municipal de Aguiar

Secretaria de Finanças, Planejamento e Gestão Orçamentária

Secretaria de Finanças, Planejamento e Gestão Orçamentária - PPA-Plano Plurianual - 2018 à 2021 - R\$ 1,00

Anexo XII - Despesas por Programas, Ações e Fonte de Recursos por Órgão

Programas e Ações por Órgão	2018		2019		2020		2021		Total	
	Meta Física	Valor	Meta Física	Valor	Meta Física	Valor	Meta Física	Valor	Meta Física	Valor
13 Fundo Municipal de Saúde	1.800	3.358.350,00	1.890	3.526.271,00	1.980	3.702.608,00	2.088	3.887.710,00	7.758	14.474.939,00
Programa: 1028 Programa de Promoção a saúde Pública Objetivo: Promover o boa gestão da saúde pública MacroObjetivo: Melhorar a Saúde pública do Município Público Alvo: População Indicadores Indicador População Fonte Todas as fontes Referência Atual 100 Referência Esperada 100	300	349.000,00	315	366.450,00	330	384.777,00	348	404.008,00	1.293	1.504.235,00
Ação: 2047 SERVIÇOS DE ATENDIMENTO MÓVEL ÀS URGÊNC SAMU 192 (RAU-SAMU)- MUNICIPAL	100	180.000,00	105	189.000,00	110	198.451,00	116	208.372,00	431	775.823,00
Unid.Orçamentária: Fundo Municipal de Saúde Finalidade: Promover as ações dos Programas do SUS Produto: SAMU Atendido Unid.Medida: Percentual Local. das Metas: No Município Fonte de Recursos 0014 Transferência de Recursos do SUS		180.000,00		189.000,00		198.451,00		208.372,00		775.823,00
Ação: 2048 IMPLANTAÇÃO DO CENTRO DE ESPECIALIDADE ODONTOLÓGICA - CEO	100	130.000,00	105	136.500,00	110	143.327,00	116	150.490,00	431	560.317,00
Unid.Orçamentária: Fundo Municipal de Saúde Finalidade: Promover o funcionamento dos Programas do SUS Produto: CEO implantado Unid.Medida: Percentual Local. das Metas: No Município Fonte de Recursos 0014 Transferência de Recursos do SUS		130.000,00		136.500,00		143.327,00		150.490,00		560.317,00
Ação: 2099 Manutenção das atividades em incentivos a ACADEMIA DA SAÚDE - RAB -CAD	100	39.000,00	105	40.950,00	110	42.999,00	116	45.146,00	431	168.095,00
Unid.Orçamentária: Fundo Municipal de Saúde Finalidade: Promover as ações da ACADEMIA DA SAÚDE. Produto: ACADEMIA DE SAUDE ASSISTIDA Unid.Medida: UNIDADE Local. das Metas: No Município Fonte de Recursos 0014 Transferência de Recursos do SUS		39.000,00		40.950,00		42.999,00		45.146,00		168.095,00



Prefeitura Municipal de Aguiar

Secretaria de Finanças, Planejamento e Gestão Orçamentária

Secretaria de Finanças, Planejamento e Gestão Orçamentária - PPA-Plano Plurianual - 2018 à 2021 - R\$ 1,00

Anexo XII - Despesas por Programas, Ações e Fonte de Recursos por Órgão

Programas e Ações por Órgão	2018		2019		2020		2021		Total	
	Meta Física	Valor	Meta Física	Valor	Meta Física	Valor	Meta Física	Valor	Meta Física	Valor
13 Fundo Municipal de Saúde	1.800	3.358.350,00	1.890	3.526.271,00	1.980	3.702.608,00	2.088	3.887.710,00	7.758	14.474.939,00
Programa: 2014 Programa de apoio a execução dos Programas do SUS Objetivo: Promover as ações dos Programas do SUS MacroObjetivo: Melhorar a Saúde pública do Município Público Alvo: População Indicadores Indicador População Fonte Todas as Fontes Referência Atual 100 Referência Esperada 100	1.000	1.300.570,00	1.050	1.365.602,00	1.100	1.433.897,00	1.160	1.505.577,00	4.310	5.605.646,00
Ação: 2029 Manutenção das Ações e Serviços de Vigilância em Saúde Unid.Orçamentária:Fundo Municipal de Saúde Finalidade:Manter as das Ações e Serviços de Vigilância em Saúde Produto:Vigilância e Promoção da Saúde Unid.Medida: Percentual Local. das Metas:No Município Fonte de Recursos 0014 Transferência de Recursos do SUS	100	66.000,00	105	69.300,00	110	72.767,00	116	76.405,00	431	284.472,00
Ação: 2031 Manutenção do Programa Saúde da Família Unid.Orçamentária:Fundo Municipal de Saúde Finalidade:Manter o programa saúde da família. Produto:Programa Saúde da Família mantido. Unid.Medida: Percentual Local. das Metas:No Município Fonte de Recursos 0014 Transferência de Recursos do SUS	100	206.600,00	105	216.931,00	110	227.778,00	116	239.165,00	431	890.474,00
Ação: 2032 Melhoramento da Saúde Bucal da População Unid.Orçamentária:Fundo Municipal de Saúde Finalidade:Melhorar a Saúde Bucal da População. Produto:Programa Saúde bucal mantido Unid.Medida: Percentual Local. das Metas:No Município Fonte de Recursos 0014 Transferência de Recursos do SUS	100	86.970,00	105	91.319,00	110	95.885,00	116	100.679,00	431	374.853,00



Prefeitura Municipal de Aguiar

Secretaria de Finanças, Planejamento e Gestão Orçamentária

Secretaria de Finanças, Planejamento e Gestão Orçamentária - PPA-Plano Plurianual - 2018 à 2021 - R\$ 1,00

Anexo XII - Despesas por Programas, Ações e Fonte de Recursos por Órgão

Programas e Ações por Órgão	2018		2019		2020		2021		Total	
	Meta Física	Valor	Meta Física	Valor	Meta Física	Valor	Meta Física	Valor	Meta Física	Valor
13 Fundo Municipal de Saúde	1.800	3.358.350,00	1.890	3.526.271,00	1.980	3.702.608,00	2.088	3.887.710,00	7.758	14.474.939,00
Programa: 2014 Programa de apoio a execução dos Programas do SUS Objetivo: Promover as ações dos Programas do SUS MacroObjetivo: Melhorar a Saúde pública do Município Público Alvo: População Indicadores Indicador População Fonte Todas as Fontes Referência Atual 100 Referência Esperada 100	1.000	1.300.570,00	1.050	1.365.602,00	1.100	1.433.897,00	1.160	1.505.577,00	4.310	5.605.646,00
Ação: 2033 Manutenção do PACS Unid.Orçamentária:Fundo Municipal de Saúde Finalidade:Manter o PACS. Produto:PACS mantido. Unid.Medida: Percentual Local. das Metas:No Município Fonte de Recursos 0014 Transferência de Recursos do SUS	100	202.000,00	105	212.100,00	110	222.708,00	116	233.841,00	431	870.649,00
Ação: 2034 Manutenção dos Programas Básicos da Saúde Unid.Orçamentária:Fundo Municipal de Saúde Finalidade:Manter os Programas Básicos da Saúde Produto:Programas basicos do SUS assegurados. Unid.Medida: Percentual Local. das Metas:No Município Fonte de Recursos 0014 Transferência de Recursos do SUS	100	130.000,00	105	136.500,00	110	143.327,00	116	150.491,00	431	560.318,00
Ação: 2035 Manutenção do PAB Unid.Orçamentária:Fundo Municipal de Saúde Finalidade:Manter o PAB - FIXO Produto:PAB MANTIDO Unid.Medida: Percentual Local. das Metas:No Município Fonte de Recursos 0014 Transferência de Recursos do SUS	100	170.000,00	105	178.500,00	110	187.429,00	116	196.797,00	431	732.726,00



Prefeitura Municipal de Aguiar

Secretaria de Finanças, Planejamento e Gestão Orçamentária

Secretaria de Finanças, Planejamento e Gestão Orçamentária - PPA-Plano Plurianual - 2018 à 2021 - R\$ 1,00

Anexo XII - Despesas por Programas, Ações e Fonte de Recursos por Órgão

Programas e Ações por Órgão	2018		2019		2020		2021		Total	
	Meta Física	Valor	Meta Física	Valor	Meta Física	Valor	Meta Física	Valor	Meta Física	Valor
13 Fundo Municipal de Saúde	1.800	3.358.350,00	1.890	3.526.271,00	1.980	3.702.608,00	2.088	3.887.710,00	7.758	14.474.939,00
Programa: 2014 Programa de apoio a execução dos Programas do SUS Objetivo: Promover as ações dos Programas do SUS MacroObjetivo: Melhorar a Saúde pública do Município Público Alvo: População Indicadores Indicador População Fonte Todas as Fontes Referência Atual 100 Referência Esperada 100	1.000	1.300.570,00	1.050	1.365.602,00	1.100	1.433.897,00	1.160	1.505.577,00	4.310	5.605.646,00
Ação: 2036 Programa de Assistência Farmacêutica Básica	100	34.000,00	105	35.701,00	110	37.486,00	116	39.361,00	431	146.548,00
Unid.Orçamentária: Fundo Municipal de Saúde Finalidade: Manter a Programa de Assistência Farmacêutica Básica Produto: Farmacia basica mantida Unid.Medida: Percentual Local. das Metas: Municipio Fonte de Recursos 0014 Transferência de Recursos do SUS		34.000,00		35.701,00		37.486,00		39.361,00		146.548,00
Ação: 2037 PROG NAC DE QUALIFICAÇÃO DA ASSISTÊNCIA FARMACÊUTICA (QUALIFAR-SUS)	100	30.000,00	105	31.501,00	110	33.075,00	116	34.729,00	431	129.305,00
Unid.Orçamentária: Fundo Municipal de Saúde Finalidade: MANTER O PROG NAC DE QUALIFICAÇÃO DA ASSISTÊNCIA FARMACÊUTICA (QUALIFAR-SUS) Produto: Especificidades Regionais do SUS mantida. Unid.Medida: Percentual Local. das Metas: Municipio Fonte de Recursos 0014 Transferência de Recursos do SUS		30.000,00		31.501,00		33.075,00		34.729,00		129.305,00
Ação: 2039 Manutenção da Média e alta complexidade ambulatorial e hospitalar	100	265.000,00	105	278.250,00	110	292.166,00	116	306.770,00	431	1.142.186,00
Unid.Orçamentária: Fundo Municipal de Saúde Finalidade: Manter a Média e alta complexidade ambulatorial e hospitalar da população. Produto: Média e alta complexidade ambulatorial e hospitalar mantida Unid.Medida: Percentual Local. das Metas: No Município Fonte de Recursos 0014 Transferência de Recursos do SUS		265.000,00		278.250,00		292.166,00		306.770,00		1.142.186,00

**Prefeitura Municipal de Aguiar**

Secretaria de Finanças, Planejamento e Gestão Orçamentária

Secretaria de Finanças, Planejamento e Gestão Orçamentária - PPA-Plano Plurianual - 2018 à 2021 - R\$ 1,00

Anexo XII - Despesas por Programas, Ações e Fonte de Recursos por Órgão

Programas e Ações por Órgão	2018		2019		2020		2021		Total	
	Meta Física	Valor	Meta Física	Valor	Meta Física	Valor	Meta Física	Valor	Meta Física	Valor
13 Fundo Municipal de Saúde	1.800	3.358.350,00	1.890	3.526.271,00	1.980	3.702.608,00	2.088	3.887.710,00	7.758	14.474.939,00
Programa: 2014 Programa de apoio a execução dos Programas do SUS Objetivo: Promover as ações dos Programas do SUS MacroObjetivo: Melhorar a Saúde pública do Município Público Alvo: População Indicadores Indicador População Fonte Todas as Fontes Referência Atual 100 Referência Esperada 100	1.000	1.300.570,00	1.050	1.365.602,00	1.100	1.433.897,00	1.160	1.505.577,00	4.310	5.605.646,00
Ação: 2044 Manter as atividades do NASF	100	110.000,00	105	115.500,00	110	121.276,00	116	127.339,00	431	474.115,00
Unid.Orçamentária: Fundo Municipal de Saúde Finalidade: Proporcionar saúde para todos Produto: NASF mantido Unid.Medida: Percentual Local. das Metas: No Município Fonte de Recursos 0014 Transferência de Recursos do SUS		110.000,00		115.500,00		121.276,00		127.339,00		474.115,00



Prefeitura Municipal de Aguiar

Secretaria de Finanças, Planejamento e Gestão Orçamentária

Secretaria de Finanças, Planejamento e Gestão Orçamentária - PPA-Plano Plurianual - 2018 à 2021 - R\$ 1,00

Anexo XII - Despesas por Programas, Ações e Fonte de Recursos por Órgão

Programas e Ações por Órgão	2018		2019		2020		2021		Total	
	Meta Física	Valor	Meta Física	Valor	Meta Física	Valor	Meta Física	Valor	Meta Física	Valor
13 Fundo Municipal de Saúde	1.800	3.358.350,00	1.890	3.526.271,00	1.980	3.702.608,00	2.088	3.887.710,00	7.758	14.474.939,00
Programa: 2020 Programa de Ações do Fundo Municipal de Saúde Objetivo: Promover as ações do Fundo Municipal de Saúde MacroObjetivo: Melhorar a Saúde pública do Município Público Alvo: População Indicadores Indicador População Fonte Todas as fontes Referência Atual 100 Referência Esperada 100	300	1.538.980,00	315	1.615.929,00	330	1.696.729,00	348	1.781.560,00	1.293	6.633.198,00
Ação: 2038 Manutenção das Atividades do Fundo Municipal de Saúde Unid.Orçamentária: Fundo Municipal de Saúde Finalidade: Mantar as Atividades do Fundo Municipal de Saúde Produto: Fundo Municipal de Saúde mantido Unid.Medida: Percentual Local. das Metas: Município Fonte de Recursos 0002 Receita de Impostos e de Transferência de Impostos - Saúde	100	1.424.020,00	105	1.495.221,00	110	1.569.985,00	116	1.648.482,00	431	6.137.708,00
Ação: 2041 Programa Saúde na Escola Unid.Orçamentária: Fundo Municipal de Saúde Finalidade: Assistir os alunos da rede municipal de ensino com integração na saúde pública. Produto: PSE mantido Unid.Medida: Percentual Local. das Metas: No Município Fonte de Recursos 0014 Transferência de Recursos do SUS	100	4.960,00	105	5.208,00	110	5.468,00	116	5.740,00	431	21.376,00
Ação: 2042 PMAQ (Atenção Básica) - Programa de Melhoria do Acesso e da Qualidade Unid.Orçamentária: Fundo Municipal de Saúde Finalidade: Promover melhoria do acesso e da qualidade nos postos de saúde Produto: PMAQ mantido Unid.Medida: Percentual Local. das Metas: No Município Fonte de Recursos 0014 Transferência de Recursos do SUS	100	110.000,00	105	115.500,00	110	121.276,00	116	127.338,00	431	474.114,00

**Prefeitura Municipal de Aguiar**

Secretaria de Finanças, Planejamento e Gestão Orçamentária

Secretaria de Finanças, Planejamento e Gestão Orçamentária - PPA-Plano Plurianual - 2018 à 2021 - R\$ 1,00

Anexo XII - Despesas por Programas, Ações e Fonte de Recursos por Órgão

Programas e Ações por Órgão	2018		2019		2020		2021		Total	
	Meta Física	Valor	Meta Física	Valor	Meta Física	Valor	Meta Física	Valor	Meta Física	Valor
14 Secretaria de Educação	6.100	8.041.675,00	6.405	8.443.743,00	6.710	8.865.869,00	7.076	9.309.219,00	26.291	34.660.506,00
Programa: 0001 Programa de Encargos Especiais Objetivo: Amortizar dívidas internas do Município. MacroObjetivo: Controlar a execução e planejamento da Receita e Despesa Municipal Público Alvo: Financiadores Indicadores Indicador Agentes financiados Fonte Todas as fontes Referência Atual 100 Referência Esperada 100	100	8.000,00	105	8.400,00	110	8.820,00	116	9.261,00	431	34.481,00
Ação: 0005 Amortização de Encargos da Dívida Contratada Unid.Orçamentária: Secretaria de Educação Finalidade: Realizar a Amortização de Encargos da Dívida Contratada Produto: Dívida amortizadas Unid.Medida: Percentual Local. das Metas: Município Fonte de Recursos 0001 Receita de Impostos e de Transferência de Impostos - Educação	100	8.000,00	105	8.400,00	110	8.820,00	116	9.261,00	431	34.481,00
		8.000,00		8.400,00		8.820,00		9.261,00		34.481,00

**Prefeitura Municipal de Aguiar**

Secretaria de Finanças, Planejamento e Gestão Orçamentária

Secretaria de Finanças, Planejamento e Gestão Orçamentária - PPA-Plano Plurianual - 2018 à 2021 - R\$ 1,00

Anexo XII - Despesas por Programas, Ações e Fonte de Recursos por Órgão

Programas e Ações por Órgão	2018		2019		2020		2021		Total	
	Meta Física	Valor	Meta Física	Valor	Meta Física	Valor	Meta Física	Valor	Meta Física	Valor
14 Secretaria de Educação	6.100	8.041.675,00	6.405	8.443.743,00	6.710	8.865.869,00	7.076	9.309.219,00	26.291	34.660.506,00
Programa: 1013 Programa de Apoio a Educação Infantil Objetivo: Atender a criança em sua educação infantil MacroObjetivo: Conceder Ensino de qualidade para todos Público Alvo: População Indicadores Indicador Classe Estudantil Fonte Todas as fontes Referência Atual 100 Referência Esperada 100	300	208.100,00	315	218.505,00	330	229.433,00	348	240.904,00	1.293	896.942,00
Ação: 1054 Construção de Unidade de Educação Infantil Unid.Orçamentária: Secretaria de Educação Finalidade: Construir Unidade de Educação Infantil. Produto: Unidade de Educação Infantil Construída Unid.Medida: Percentual Local. das Metas: No Município Fonte de Recursos 0001 Receita de Impostos e de Transferência de Impostos - Educação 0050 Transferência de Convênios – Educação – Federal	100	197.000,00	105	206.850,00	110	217.193,00	116	228.053,00	431	849.096,00
		80.000,00		84.000,00		88.200,00		92.610,00		344.810,00
		117.000,00		122.850,00		128.993,00		135.443,00		504.286,00
Ação: 2103 Manutenção das atividades da Educação Infantil - Recursos Salário Educação Unid.Orçamentária: Secretaria de Educação Finalidade: Desenvolver a Educação Infantil do Município. Produto: Educação infantil atendido Unid.Medida: Percentual Local. das Metas: No Município Fonte de Recursos 0015 Transferência de Recursos do FNDE	100	11.100,00	105	11.655,00	110	12.240,00	116	12.851,00	431	47.846,00
		11.100,00		11.655,00		12.240,00		12.851,00		47.846,00



Prefeitura Municipal de Aguiar

Secretaria de Finanças, Planejamento e Gestão Orçamentária

Secretaria de Finanças, Planejamento e Gestão Orçamentária - PPA-Plano Plurianual - 2018 à 2021 - R\$ 1,00

Anexo XII - Despesas por Programas, Ações e Fonte de Recursos por Órgão

Programas e Ações por Órgão	2018		2019		2020		2021		Total	
	Meta Física	Valor	Meta Física	Valor	Meta Física	Valor	Meta Física	Valor	Meta Física	Valor
14 Secretaria de Educação	6.100	8.041.675,00	6.405	8.443.743,00	6.710	8.865.869,00	7.076	9.309.219,00	26.291	34.660.506,00
Programa: 1015 Programa Educação de qualidade para todos Objetivo: Favorecer a Melhora da qualidade e eficiência do ensino do Município MacroObjetivo: Conceder Ensino de qualidade para todos Público Alvo: População Indicadores Indicador População Estudantil Fonte Todas as fontes Referência Atual 100 Referência Esperada 100	2.000	3.081.015,00	2.100	3.235.045,00	2.200	3.396.716,00	2.320	3.566.628,00	8.620	13.279.404,00
Ação: 1055 Construção, Reconstrução e Ampliação de Unidades Escolares	100	532.000,00	105	558.578,00	110	586.425,00	116	615.821,00	431	2.292.824,00
Unid.Orçamentária: Secretaria de Educação Finalidade: Construir, reconstruir e ampliar unidades escolares. Produto: REDE DE ENSINO AMPLIADA Unid.Medida: Percentual Local. das Metas: No Município Fonte de Recursos										
0000 Recursos Ordinários		500,00		503,00		446,00		543,00		1.992,00
0001 Receita de Impostos e de Transferência de Impostos - Educação		50.000,00		52.500,00		55.125,00		57.881,00		215.506,00
0050 Transferência de Convênios – Educação – Federal		331.500,00		348.075,00		365.479,00		383.753,00		1.428.807,00
0053 Transferência de Convênios – Educação – Estadual/Municipal/Outros		150.000,00		157.500,00		165.375,00		173.644,00		646.519,00
Ação: 1057 Construção de Muradas em Grupos Escolares do Município	100	40.000,00	105	42.000,00	110	44.100,00	116	46.305,00	431	172.405,00
Unid.Orçamentária: Secretaria de Educação Finalidade: Construir Muradas em Grupos Escolares do Município. Produto: REDE DE ENSINO AMPLIADA Unid.Medida: Percentual Local. das Metas: No Município Fonte de Recursos										
0001 Receita de Impostos e de Transferência de Impostos - Educação		40.000,00		42.000,00		44.100,00		46.305,00		172.405,00
Ação: 1059 Aquisição de veículo para transportar alunos do Ensino Fundamental	100	271.000,00	105	284.550,00	110	298.777,00	116	313.717,00	431	1.168.044,00
Unid.Orçamentária: Secretaria de Educação Finalidade: Adquirir veículo para transportar alunos do Ensino Fundamental. Produto: Transportar escolar mantido Unid.Medida: Percentual Local. das Metas: No Município Fonte de Recursos										
0001 Receita de Impostos e de Transferência de Impostos - Educação		60.000,00		63.000,00		66.150,00		69.458,00		258.608,00
0050 Transferência de Convênios – Educação – Federal		211.000,00		221.550,00		232.627,00		244.259,00		909.436,00

**Prefeitura Municipal de Aguiar**

Secretaria de Finanças, Planejamento e Gestão Orçamentária

Secretaria de Finanças, Planejamento e Gestão Orçamentária - PPA-Plano Plurianual - 2018 à 2021 - R\$ 1,00

Anexo XII - Despesas por Programas, Ações e Fonte de Recursos por Órgão

Programas e Ações por Órgão	2018		2019		2020		2021		Total	
	Meta Física	Valor	Meta Física	Valor	Meta Física	Valor	Meta Física	Valor	Meta Física	Valor
14 Secretaria de Educação	6.100	8.041.675,00	6.405	8.443.743,00	6.710	8.865.869,00	7.076	9.309.219,00	26.291	34.660.506,00
Programa: 1015 Programa Educação de qualidade para todos Objetivo: Favorecer a Melhora da qualidade e eficiência do ensino do Município MacroObjetivo: Conceder Ensino de qualidade para todos Público Alvo: População Indicadores Indicador População Estudantil Fonte Todas as fontes Referência Atual 100 Referência Esperada 100	2.000	3.081.015,00	2.100	3.235.045,00	2.200	3.396.716,00	2.320	3.566.628,00	8.620	13.279.404,00
Ação: 1060 Aquisição de Veículo para a Secretaria de Educação	100	40.000,00	105	42.000,00	110	44.100,00	116	46.305,00	431	172.405,00
Unid.Orçamentária: Secretaria de Educação Finalidade: Adquirir Veículo para a Secretaria de Educação Produto: Veículos adquiridos Unid.Medida: Percentual Local. das Metas: No Município Fonte de Recursos 0001 Receita de Impostos e de Transferência de Impostos - Educação		40.000,00		42.000,00		44.100,00		46.305,00		172.405,00
Ação: 1061 Construção de 01 Telecentro e Aquisição de Equipamentos	100	68.250,00	105	71.663,00	110	75.245,00	116	79.008,00	431	294.166,00
Unid.Orçamentária: Secretaria de Educação Finalidade: Construir Telecentro e Adquirir equipamentos Produto: Telecentro construído e equipado Unid.Medida: Percentual Local. das Metas: No Município Fonte de Recursos 0050 Transferência de Convênios – Educação – Federal		68.250,00		71.663,00		75.245,00		79.008,00		294.166,00
Ação: 1063 Implantação de Biblioteca e Aquisição de Acervo	100	25.440,00	105	26.712,00	110	28.048,00	116	29.450,00	431	109.650,00
Unid.Orçamentária: Secretaria de Educação Finalidade: Construir Biblioteca e Adquirir Acervo Produto: Biblioteca implantada e acervo adquirido Unid.Medida: Percentual Local. das Metas: No Município Fonte de Recursos 0001 Receita de Impostos e de Transferência de Impostos - Educação		25.440,00		26.712,00		28.048,00		29.450,00		109.650,00



Prefeitura Municipal de Aguiar

Secretaria de Finanças, Planejamento e Gestão Orçamentária

Secretaria de Finanças, Planejamento e Gestão Orçamentária - PPA-Plano Plurianual - 2018 à 2021 - R\$ 1,00

Anexo XII - Despesas por Programas, Ações e Fonte de Recursos por Órgão

Programas e Ações por Órgão	2018		2019		2020		2021		Total	
	Meta Física	Valor	Meta Física	Valor	Meta Física	Valor	Meta Física	Valor	Meta Física	Valor
14 Secretaria de Educação	6.100	8.041.675,00	6.405	8.443.743,00	6.710	8.865.869,00	7.076	9.309.219,00	26.291	34.660.506,00
Programa: 1015 Programa Educação de qualidade para todos Objetivo: Favorecer a Melhora da qualidade e eficiência do ensino do Município MacroObjetivo: Conceder Ensino de qualidade para todos Público Alvo: População Indicadores Indicador População Estudantil Fonte Todas as fontes Referência Atual 100 Referência Esperada 100	2.000	3.081.015,00	2.100	3.235.045,00	2.200	3.396.716,00	2.320	3.566.628,00	8.620	13.279.404,00
Ação: 1065 Projeto Água na Escola	100	20.000,00	105	21.000,00	110	22.050,00	116	23.153,00	431	86.203,00
Unid.Orçamentária: Secretaria de Educação Finalidade: Abastecer as escolas do Município com água de qualidade Produto: Projeto Água na Escola mantido Unid.Medida: Percentual Local. das Metas: No Município Fonte de Recursos 0001 Receita de Impostos e de Transferência de Impostos - Educação		20.000,00		21.000,00		22.050,00		23.153,00		86.203,00
Ação: 1066 Aquisição de Ônibus Escolares	100	271.000,00	105	284.550,00	110	298.777,00	116	313.717,00	431	1.168.044,00
Unid.Orçamentária: Secretaria de Educação Finalidade: Manter o Transporte Escolar de boa qualidade Produto: Ônibus escolares adquiridos Unid.Medida: Percentual Local. das Metas: Município Fonte de Recursos 0000 Recursos Ordinários 0050 Transferência de Convênios - Educação - Federal		20.000,00		21.000,00		22.050,00		23.153,00		86.203,00
		251.000,00		263.550,00		276.727,00		290.564,00		1.081.841,00
Ação: 1079 Pacto da Educação - Recursos - Estado	100	202.000,00	105	212.100,00	110	222.705,00	116	233.841,00	431	870.646,00
Unid.Orçamentária: Secretaria de Educação Finalidade: Promover ações da Educação no Município. Produto: Pacto em educação assegurado Unid.Medida: Unidade Local. das Metas: No Município Fonte de Recursos 0000 Recursos Ordinários 0053 Transferência de Convênios - Educação - Estadual/Municipal/Outros		12.000,00		12.600,00		13.230,00		13.892,00		51.722,00
		190.000,00		199.500,00		209.475,00		219.949,00		818.924,00



Prefeitura Municipal de Aguiar

Secretaria de Finanças, Planejamento e Gestão Orçamentária

Secretaria de Finanças, Planejamento e Gestão Orçamentária - PPA-Plano Plurianual - 2018 à 2021 - R\$ 1,00

Anexo XII - Despesas por Programas, Ações e Fonte de Recursos por Órgão

Programas e Ações por Órgão	2018		2019		2020		2021		Total	
	Meta Física	Valor	Meta Física	Valor	Meta Física	Valor	Meta Física	Valor	Meta Física	Valor
14 Secretaria de Educação	6.100	8.041.675,00	6.405	8.443.743,00	6.710	8.865.869,00	7.076	9.309.219,00	26.291	34.660.506,00
Programa: 1015 Programa Educação de qualidade para todos Objetivo: Favorecer a Melhora da qualidade e eficiência do ensino do Município MacroObjetivo: Conceder Ensino de qualidade para todos Público Alvo: População Indicadores Indicador População Estudantil Fonte Todas as fontes Referência Atual 100 Referência Esperada 100	2.000	3.081.015,00	2.100	3.235.045,00	2.200	3.396.716,00	2.320	3.566.628,00	8.620	13.279.404,00
Ação: 2052 Manutenção das Atividades Educação MDE Unid.Orçamentária: Secretaria de Educação Finalidade: Manter as Atividades do MDE. Produto: Atividades do MDE mantido. Unid.Medida: Percentual Local. das Metas: No Município Fonte de Recursos 0001 Receita de Impostos e de Transferência de Impostos - Educação	100	1.607.325,00	105	1.687.692,00	110	1.772.079,00	116	1.860.681,00	431	6.927.777,00
Ação: 2100 Programa PNAE - Alimentação Escolar - Médio Unid.Orçamentária: Secretaria de Educação Finalidade: Garantir a boa alimentação estudantil Produto: Alimentação escolar garantida Unid.Medida: unidade Local. das Metas: No Município Fonte de Recursos 0000 Recursos Ordinários 0015 Transferência de Recursos do FNDE	100	2.000,00	105	2.100,00	110	2.205,00	116	2.315,00	431	8.620,00
Ação: 2101 Programa PNAE - Alimentação Escolar - AEE Unid.Orçamentária: Secretaria de Educação Finalidade: PROMOVER A ALIMENTAÇÃO ESTUDANTIL Produto: ALIMENTAÇÃO ESCOLAR GARANTIDA Unid.Medida: UNIDADE Local. das Metas: No Município Fonte de Recursos 0000 Recursos Ordinários 0015 Transferência de Recursos do FNDE	100	2.000,00	105	2.100,00	110	2.205,00	116	2.315,00	431	8.620,00

**Prefeitura Municipal de Aguiar**

Secretaria de Finanças, Planejamento e Gestão Orçamentária

Secretaria de Finanças, Planejamento e Gestão Orçamentária - PPA-Plano Plurianual - 2018 à 2021 - R\$ 1,00

Anexo XII - Despesas por Programas, Ações e Fonte de Recursos por Órgão

Programas e Ações por Órgão	2018		2019		2020		2021		Total	
	Meta Física	Valor	Meta Física	Valor	Meta Física	Valor	Meta Física	Valor	Meta Física	Valor
14 Secretaria de Educação	6.100	8.041.675,00	6.405	8.443.743,00	6.710	8.865.869,00	7.076	9.309.219,00	26.291	34.660.506,00
Programa: 1031 Educação Pública para Todos Objetivo: Promover melhoria de Educação para Todos MacroObjetivo: Conceder Ensino de qualidade para todos Público Alvo: População Indicadores Indicador População Estudantil Fonte Todas as fontes Referência Atual 100 Referência Esperada 100	200	208.500,00	210	218.925,00	220	229.872,00	232	241.365,00	862	898.662,00
Ação: 1064 Aquisição de terrenos com Construção de Creches Unid.Orçamentária: Secretaria de Educação Finalidade: Promover a aquisição de terrenos com Construção de Creches Produto: Terrenos adquiridos e Creches construídas. Unid.Medida: Percentual Local. das Metas: No Município Fonte de Recursos	100	208.500,00	105	218.925,00	110	229.872,00	116	241.365,00	431	898.662,00
0001 Receita de Impostos e de Transferência de Impostos - Educação		50.000,00		52.500,00		55.126,00		57.881,00		215.507,00
0050 Transferência de Convênios – Educação – Federal		158.500,00		166.425,00		174.746,00		183.484,00		683.155,00

**Prefeitura Municipal de Aguiar**

Secretaria de Finanças, Planejamento e Gestão Orçamentária

Secretaria de Finanças, Planejamento e Gestão Orçamentária - PPA-Plano Plurianual - 2018 à 2021 - R\$ 1,00

Anexo XII - Despesas por Programas, Ações e Fonte de Recursos por Órgão

Programas e Ações por Órgão	2018		2019		2020		2021		Total	
	Meta Física	Valor	Meta Física	Valor	Meta Física	Valor	Meta Física	Valor	Meta Física	Valor
14 Secretaria de Educação	6.100	8.041.675,00	6.405	8.443.743,00	6.710	8.865.869,00	7.076	9.309.219,00	26.291	34.660.506,00
Programa: 2008 Programa de Apoio Administrativo da Secretaria de Saúde e Meio Ambiente Objetivo: Promover as atividades administrativas da Secretaria de Saúde e Meio Ambiente MacroObjetivo: Melhorar a Saúde pública do Município Público Alvo: Apoio Administrativo Indicadores Indicador População Fonte Todas as fontes Referência Atual 100 Referência Esperada 100	200	16.000,00	210	16.800,00	220	17.640,00	232	18.522,00	862	68.962,00
Ação: 2072 Manutenção da Alimentação Escolar - Pré-Escola Unid.Orçamentária: Secretaria de Educação Finalidade: Garantir alimentação escolar Produto: Alimentação escolar garantida Unid.Medida: Percentual Local. das Metas: No Município Fonte de Recursos 0000 Recursos Ordinários 0015 Transferência de Recursos do FNDE	100	16.000,00	105	16.800,00	110	17.640,00	116	18.522,00	431	68.962,00
		2.000,00		2.100,00		2.205,00		2.315,00		8.620,00
		14.000,00		14.700,00		15.435,00		16.207,00		60.342,00



Prefeitura Municipal de Aguiar

Secretaria de Finanças, Planejamento e Gestão Orçamentária

Secretaria de Finanças, Planejamento e Gestão Orçamentária - PPA-Plano Plurianual - 2018 à 2021 - R\$ 1,00

Anexo XII - Despesas por Programas, Ações e Fonte de Recursos por Órgão

Programas e Ações por Órgão	2018		2019		2020		2021		Total	
	Meta Física	Valor	Meta Física	Valor	Meta Física	Valor	Meta Física	Valor	Meta Física	Valor
14 Secretaria de Educação	6.100	8.041.675,00	6.405	8.443.743,00	6.710	8.865.869,00	7.076	9.309.219,00	26.291	34.660.506,00
Programa: 2009 Programa das ações da Secretaria de Educação Objetivo: Desenvolver ações da Secretaria de Educação visando a qualidade da educação. MacroObjetivo: Conceder Ensino de qualidade para todos Público Alvo: População Indicadores Indicador População Fonte Todas as fontes Referência Atual 100 Referência Esperada 100	1.700	736.760,00	1.785	773.601,00	1.870	812.286,00	1.972	852.897,00	7.327	3.175.544,00
Ação: 1067 Infraestrutura Escolar - Equipamentos/Mobiliário PROINFANCIA FNDE	100	100.000,00	105	105.000,00	110	110.250,00	116	115.763,00	431	431.013,00
Unid.Orçamentária: Secretaria de Educação Finalidade: Promover melhorias de qualidade na Educação. Produto: PROINFANCIA ATENDIDA Unid.Medida: Percentual Local. das Metas: No Município Fonte de Recursos 0015 Transferência de Recursos do FNDE		100.000,00		105.000,00		110.250,00		115.763,00		431.013,00
Ação: 2049 Manutenção das Atividades Administrativas da Secretaria de Educação	100	182.970,00	105	192.119,00	110	201.725,00	116	211.813,00	431	788.627,00
Unid.Orçamentária: Secretaria de Educação Finalidade: Manter as atividades administrativas da SEC. Produto: Secretaria de Educação Mantida Unid.Medida: Percentual Local. das Metas: No Município Fonte de Recursos 0001 Receita de Impostos e de Transferência de Impostos - Educação		182.970,00		192.119,00		201.725,00		211.813,00		788.627,00
Ação: 2050 Desenvolvimento das Atividades da Educação Infantil	100	62.600,00	105	65.730,00	110	69.018,00	116	72.467,00	431	269.815,00
Unid.Orçamentária: Secretaria de Educação Finalidade: Desenvolver as Atividades da Educação Infantil. Produto: Educação Infantil desenvolvidas. Unid.Medida: Percentual Local. das Metas: No Município Fonte de Recursos 0001 Receita de Impostos e de Transferência de Impostos - Educação		62.600,00		65.730,00		69.018,00		72.467,00		269.815,00



Prefeitura Municipal de Aguiar

Secretaria de Finanças, Planejamento e Gestão Orçamentária

Secretaria de Finanças, Planejamento e Gestão Orçamentária - PPA-Plano Plurianual - 2018 à 2021 - R\$ 1,00

Anexo XII - Despesas por Programas, Ações e Fonte de Recursos por Órgão

Programas e Ações por Órgão	2018		2019		2020		2021		Total	
	Meta Física	Valor	Meta Física	Valor	Meta Física	Valor	Meta Física	Valor	Meta Física	Valor
14 Secretaria de Educação	6.100	8.041.675,00	6.405	8.443.743,00	6.710	8.865.869,00	7.076	9.309.219,00	26.291	34.660.506,00
Programa: 2009 Programa das ações da Secretaria de Educação Objetivo: Desenvolver ações da Secretaria de Educação visando a qualidade da educação. MacroObjetivo: Conceder Ensino de qualidade para todos Público Alvo: População Indicadores Indicador População Fonte Todas as fontes Referência Atual 100 Referência Esperada 100	1.700	736.760,00	1.785	773.601,00	1.870	812.286,00	1.972	852.897,00	7.327	3.175.544,00
Ação: 2051 Desenvolvimento das Atividades da Educação Inclusiva	100	15.400,00	105	16.170,00	110	16.979,00	116	17.828,00	431	66.377,00
Unid.Orçamentária: Secretaria de Educação Finalidade: Desenvolver Atividades da Educação Inclusiva Produto: Educação Inclusiva desenvolvidas. Unid.Medida: Percentual Local. das Metas: No Município Fonte de Recursos 0001 Receita de Impostos e de Transferência de Impostos - Educação		15.400,00		16.170,00		16.979,00		17.828,00		66.377,00
Ação: 2058 Manutenção do Transporte Escolar	100	128.550,00	105	134.978,00	110	141.728,00	116	148.811,00	431	554.067,00
Unid.Orçamentária: Secretaria de Educação Finalidade: Manter o transporte escolar. Produto: Transporte escolar mantido Unid.Medida: Percentual Local. das Metas: No Município Fonte de Recursos 0001 Receita de Impostos e de Transferência de Impostos - Educação 0019 Transferência do FUNDEB (outras) 0055 Transferência de Convênios - Outros - Estadual/Municipal/Outros		40.000,00		42.000,00		44.101,00		46.304,00		172.405,00
		35.000,00		36.750,00		38.588,00		40.516,00		150.854,00
		53.550,00		56.228,00		59.039,00		61.991,00		230.808,00
Ação: 2063 Apoio Financeiro a Estudantes Universitários	100	19.400,00	105	20.370,00	110	21.388,00	116	22.459,00	431	83.617,00
Unid.Orçamentária: Secretaria de Educação Finalidade: Apoiar Financeiramente Estudantes Universitários do Município Produto: Apoio a Estudantes Universitários mantido. Unid.Medida: Percentual Local. das Metas: No Município Fonte de Recursos 0001 Receita de Impostos e de Transferência de Impostos - Educação		19.400,00		20.370,00		21.388,00		22.459,00		83.617,00

**Prefeitura Municipal de Aguiar**

Secretaria de Finanças, Planejamento e Gestão Orçamentária

Secretaria de Finanças, Planejamento e Gestão Orçamentária - PPA-Plano Plurianual - 2018 à 2021 - R\$ 1,00

Anexo XII - Despesas por Programas, Ações e Fonte de Recursos por Órgão

Programas e Ações por Órgão	2018		2019		2020		2021		Total	
	Meta Física	Valor	Meta Física	Valor	Meta Física	Valor	Meta Física	Valor	Meta Física	Valor
14 Secretaria de Educação	6.100	8.041.675,00	6.405	8.443.743,00	6.710	8.865.869,00	7.076	9.309.219,00	26.291	34.660.506,00
Programa: 2009 Programa das ações da Secretaria de Educação Objetivo: Desenvolver ações da Secretaria de Educação visando a qualidade da educação. MacroObjetivo: Conceder Ensino de qualidade para todos Público Alvo: População Indicadores Indicador População Fonte Todas as fontes Referência Atual 100 Referência Esperada 100	1.700	736.760,00	1.785	773.601,00	1.870	812.286,00	1.972	852.897,00	7.327	3.175.544,00
Ação: 2064 Manutenção das Atividades de Creche	100	95.140,00	105	99.897,00	110	104.895,00	116	110.138,00	431	410.070,00
Unid.Orçamentária: Secretaria de Educação Finalidade: Manter as Atividades de Creche. Produto: Atividades de cueches mantidas. Unid.Medida: Percentual Local. das Metas: No Município Fonte de Recursos 0001 Receita de Impostos e de Transferência de Impostos - Educação		95.140,00		99.897,00		104.895,00		110.138,00		410.070,00
Ação: 2073 Manutenção da Alimentação Escolar - Mais Educação	100	12.000,00	105	12.600,00	110	13.230,00	116	13.891,00	431	51.721,00
Unid.Orçamentária: Secretaria de Educação Finalidade: Garantir a alimentação escolar - Mais educação Produto: Alimentação escolar garantida Unid.Medida: Percentual Local. das Metas: No Município Fonte de Recursos 0000 Recursos Ordinários 0015 Transferência de Recursos do FNDE		2.000,00		2.100,00		2.205,00		2.315,00		8.620,00
		10.000,00		10.500,00		11.025,00		11.576,00		43.101,00
Ação: 2074 Manutenção da Alimentação Escolar - EJA	100	5.000,00	105	5.250,00	110	5.513,00	116	5.789,00	431	21.552,00
Unid.Orçamentária: Secretaria de Educação Finalidade: GARANTIR A ALIMENTAÇÃO ESCOLAR Produto: Alimentação Escolar realizada Unid.Medida: Percentual Local. das Metas: No Município Fonte de Recursos 0000 Recursos Ordinários 0015 Transferência de Recursos do FNDE		1.000,00		1.050,00		1.103,00		1.158,00		4.311,00
		4.000,00		4.200,00		4.410,00		4.631,00		17.241,00



Prefeitura Municipal de Aguiar

Secretaria de Finanças, Planejamento e Gestão Orçamentária

Secretaria de Finanças, Planejamento e Gestão Orçamentária - PPA-Plano Plurianual - 2018 à 2021 - R\$ 1,00

Anexo XII - Despesas por Programas, Ações e Fonte de Recursos por Órgão

Programas e Ações por Órgão	2018		2019		2020		2021		Total	
	Meta Física	Valor	Meta Física	Valor	Meta Física	Valor	Meta Física	Valor	Meta Física	Valor
14 Secretaria de Educação	6.100	8.041.675,00	6.405	8.443.743,00	6.710	8.865.869,00	7.076	9.309.219,00	26.291	34.660.506,00
Programa: 2009 Programa das ações da Secretaria de Educação Objetivo: Desenvolver ações da Secretaria de Educação visando a qualidade da educação. MacroObjetivo: Conceder Ensino de qualidade para todos Público Alvo: População Indicadores Indicador População Fonte Todas as fontes Referência Atual 100 Referência Esperada 100	1.700	736.760,00	1.785	773.601,00	1.870	812.286,00	1.972	852.897,00	7.327	3.175.544,00
Ação: 2075 Manutenção da Alimentação Escolar - CRECHE	100	27.000,00	105	28.350,00	110	29.768,00	116	31.256,00	431	116.374,00
Unid.Orçamentária: Secretaria de Educação Finalidade: Garantir a alimentação a classe estudantil Produto: Alimentação escolar realizada Unid.Medida: Percentual Local. das Metas: No Município Fonte de Recursos 0000 Recursos Ordinários 0015 Transferência de Recursos do FNDE		5.000,00		5.250,00		5.513,00		5.788,00		21.551,00
		22.000,00		23.100,00		24.255,00		25.468,00		94.823,00
Ação: 2076 Programa PNATE - Fundamental	100	53.000,00	105	55.650,00	110	58.433,00	116	61.354,00	431	228.437,00
Unid.Orçamentária: Secretaria de Educação Finalidade: Promover educação com qualidade Produto: PATE realizado Unid.Medida: Percentual Local. das Metas: No Município Fonte de Recursos 0015 Transferência de Recursos do FNDE		53.000,00		55.650,00		58.433,00		61.354,00		228.437,00
Ação: 2077 Manutenção das atividades do Programa BRASIL CARINHOSO	100	35.700,00	105	37.487,00	110	39.359,00	116	41.328,00	431	153.874,00
Unid.Orçamentária: Secretaria de Educação Finalidade: Promover o bom funcionamento dos programas educacionais do município. Produto: Brasil carinhoso impantado Unid.Medida: Percentual Local. das Metas: No Município Fonte de Recursos 0015 Transferência de Recursos do FNDE		35.700,00		37.487,00		39.359,00		41.328,00		153.874,00



Prefeitura Municipal de Aguiar

Secretaria de Finanças, Planejamento e Gestão Orçamentária

Secretaria de Finanças, Planejamento e Gestão Orçamentária - PPA-Plano Plurianual - 2018 à 2021 - R\$ 1,00

Anexo XII - Despesas por Programas, Ações e Fonte de Recursos por Órgão

Programas e Ações por Órgão	2018		2019		2020		2021		Total	
	Meta Física	Valor	Meta Física	Valor	Meta Física	Valor	Meta Física	Valor	Meta Física	Valor
14 Secretaria de Educação	6.100	8.041.675,00	6.405	8.443.743,00	6.710	8.865.869,00	7.076	9.309.219,00	26.291	34.660.506,00
Programa: 2015 Programa de Apoio as ações de aplicação de recursos do FUNDEB Objetivo: Desenvolver as ações visando a qualidade da educação com recursos do FUNDEB MacroObjetivo: Conceder Ensino de qualidade para todos Público Alvo: População Indicadores Indicador População Fonte Todas as fontes Referência Atual 100 Referência Esperada 100	800	3.525.800,00	840	3.702.091,00	880	3.887.204,00	928	4.081.552,00	3.448	15.196.647,00
Ação: 2053 Desenvolvimento das Atividades do Pessoal do Magistério (FUNDEB - 60%)	100	2.456.600,00	105	2.579.430,00	110	2.708.402,00	116	2.843.821,00	431	10.588.253,00
Unid.Orçamentária: Secretaria de Educação Finalidade: Desenvolver Atividades do Pessoal do Magistério (FUNDEB - 60%) Produto: Magistério (FUNDEB - 60%) mantido. Unid.Medida: Percentual Local. das Metas: No Município Fonte de Recursos 0018 Transferência do FUNDEB (magistério)		2.456.600,00		2.579.430,00		2.708.402,00		2.843.821,00		10.588.253,00
Ação: 2054 Desenvolvimento das Atividades de Apoio do Pessoal do Magistério (FUNDEB - 40%)	100	989.630,00	105	1.039.112,00	110	1.091.070,00	116	1.145.621,00	431	4.265.433,00
Unid.Orçamentária: Secretaria de Educação Finalidade: Desenvolver Atividades de Apoio do Pessoal do Magistério (FUNDEB - 40%) Produto: Magistério FUNDEB - 40% mantido Unid.Medida: Percentual Local. das Metas: No Município Fonte de Recursos 0019 Transferência do FUNDEB (outras)		989.630,00		1.039.112,00		1.091.070,00		1.145.621,00		4.265.433,00
Ação: 2066 Desenvolvimento das Atividades da Educação Infantil - FUNDEB 60%	100	7.100,00	105	7.455,00	110	7.829,00	116	8.219,00	431	30.603,00
Unid.Orçamentária: Secretaria de Educação Finalidade: Desenvolver as Atividades da Educação Infantil. Produto: Educação Infantil - FUNDEB 60% mantida Unid.Medida: Percentual Local. das Metas: No Município Fonte de Recursos 0018 Transferência do FUNDEB (magistério)		7.100,00		7.455,00		7.829,00		8.219,00		30.603,00



Prefeitura Municipal de Aguiar

Secretaria de Finanças, Planejamento e Gestão Orçamentária

Secretaria de Finanças, Planejamento e Gestão Orçamentária - PPA-Plano Plurianual - 2018 à 2021 - R\$ 1,00

Anexo XII - Despesas por Programas, Ações e Fonte de Recursos por Órgão

Programas e Ações por Órgão	2018		2019		2020		2021		Total	
	Meta Física	Valor	Meta Física	Valor	Meta Física	Valor	Meta Física	Valor	Meta Física	Valor
14 Secretaria de Educação	6.100	8.041.675,00	6.405	8.443.743,00	6.710	8.865.869,00	7.076	9.309.219,00	26.291	34.660.506,00
Programa: 2015 Programa de Apoio as ações de aplicação de recursos do FUNDEB Objetivo: Desenvolver as ações visando a qualidade da educação com recursos do FUNDEB MacroObjetivo: Conceder Ensino de qualidade para todos Público Alvo: População Indicadores Indicador População Fonte Todas as fontes Referência Atual 100 Referência Esperada 100	800	3.525.800,00	840	3.702.091,00	880	3.887.204,00	928	4.081.552,00	3.448	15.196.647,00
Ação: 2067 Desenvolvimento das atividades da Educação Infantil - FUNDEB 40%	100	20.970,00	105	22.019,00	110	23.120,00	116	24.275,00	431	90.384,00
Unid.Orçamentária: Secretaria de Educação Finalidade: Desenvolver as atividades da educação infantil. Produto: Educação Infantil - FUNDEB 40% mantida. Unid.Medida: Percentual Local. das Metas: No Município Fonte de Recursos 0019 Transferência do FUNDEB (outras)		20.970,00		22.019,00		23.120,00		24.275,00		90.384,00
Ação: 2068 Desenvolvimento das Atividades da Educação de Jovens e Adultos - EJA	100	51.500,00	105	54.075,00	110	56.783,00	116	59.616,00	431	221.974,00
Unid.Orçamentária: Secretaria de Educação Finalidade: Desenvolver as Atividades da Educação de Jovens e Adultos -EJA Produto: Educação de Jovens e Adultos - FUNDEB 40% mantida. Unid.Medida: Percentual Local. das Metas: No Município Fonte de Recursos 0001 Receita de Impostos e de Transferência de Impostos - Educação 0015 Transferência de Recursos do FNDE 0018 Transferência do FUNDEB (magistério) 0019 Transferência do FUNDEB (outras)		17.800,00		18.690,00		19.624,00		20.605,00		76.719,00
		13.000,00		13.650,00		14.335,00		15.047,00		56.032,00
		7.300,00		7.665,00		8.049,00		8.451,00		31.465,00
		13.400,00		14.070,00		14.775,00		15.513,00		57.758,00



Prefeitura Municipal de Aguiar

Secretaria de Finanças, Planejamento e Gestão Orçamentária

Secretaria de Finanças, Planejamento e Gestão Orçamentária - PPA-Plano Plurianual - 2018 à 2021 - R\$ 1,00

Anexo XII - Despesas por Programas, Ações e Fonte de Recursos por Órgão

Programas e Ações por Órgão	2018		2019		2020		2021		Total	
	Meta Física	Valor	Meta Física	Valor	Meta Física	Valor	Meta Física	Valor	Meta Física	Valor
14 Secretaria de Educação	6.100	8.041.675,00	6.405	8.443.743,00	6.710	8.865.869,00	7.076	9.309.219,00	26.291	34.660.506,00
Programa: 2016 Programas de Execução dos Recursos do FNDE Objetivo: Promover as ações para a adequada aplicação dos Recursos do FNDE MacroObjetivo: Conceder Ensino de qualidade para todos Público Alvo: População Indicadores Indicador População Fonte Todas as fontes Referência Atual 100 Referência Esperada 100	800	257.500,00	840	270.376,00	880	283.898,00	928	298.090,00	3.448	1.109.864,00
Ação: 2055 Manutenção da Alimentação Escolar - Ensino Fundamental	100	53.000,00	105	55.650,00	110	58.433,00	116	61.354,00	431	228.437,00
Unid.Orçamentária: Secretaria de Educação Finalidade: Manter o programa de alimentação escolar. Produto: Programa de Alimentação Escolar - PNAE mantido. Unid.Medida: Percentual Local. das Metas: No Município Fonte de Recursos 0000 Recursos Ordinários 0015 Transferência de Recursos do FNDE		3.000,00		3.150,00		3.308,00		3.473,00		12.931,00
		50.000,00		52.500,00		55.125,00		57.881,00		215.506,00
Ação: 2056 Manutenção do PDDE	100	4.500,00	105	4.725,00	110	4.961,00	116	5.210,00	431	19.396,00
Unid.Orçamentária: Secretaria de Educação Finalidade: Manter o PDDE (Programa Dinheiro Direto na Escola) Produto: Programa PDDE mantido Unid.Medida: Percentual Local. das Metas: No Município Fonte de Recursos 0015 Transferência de Recursos do FNDE		4.500,00		4.725,00		4.961,00		5.210,00		19.396,00
Ação: 2059 Programa PNATE - Ensino Medio	100	13.800,00	105	14.491,00	110	15.214,00	116	15.975,00	431	59.480,00
Unid.Orçamentária: Secretaria de Educação Finalidade: Manter o transporte escolar. Produto: Manutenção do PNATE mantida. Unid.Medida: Percentual Local. das Metas: No Município Fonte de Recursos 0015 Transferência de Recursos do FNDE		13.800,00		14.491,00		15.214,00		15.975,00		59.480,00



Prefeitura Municipal de Aguiar

Secretaria de Finanças, Planejamento e Gestão Orçamentária

Secretaria de Finanças, Planejamento e Gestão Orçamentária - PPA-Plano Plurianual - 2018 à 2021 - R\$ 1,00

Anexo XII - Despesas por Programas, Ações e Fonte de Recursos por Órgão

Programas e Ações por Órgão	2018		2019		2020		2021		Total	
	Meta Física	Valor	Meta Física	Valor	Meta Física	Valor	Meta Física	Valor	Meta Física	Valor
14 Secretaria de Educação	6.100	8.041.675,00	6.405	8.443.743,00	6.710	8.865.869,00	7.076	9.309.219,00	26.291	34.660.506,00
Programa: 2016 Programas de Execução dos Recursos do FNDE Objetivo: Promover as ações para a adequada aplicação dos Recursos do FNDE MacroObjetivo: Conceder Ensino de qualidade para todos Público Alvo: População Indicadores Indicador População Fonte Todas as fontes Referência Atual 100 Referência Esperada 100	800	257.500,00	840	270.376,00	880	283.898,00	928	298.090,00	3.448	1.109.864,00
Ação: 2060 Manutenção dos Programas Básicos da Educação Unid.Orçamentária: Secretaria de Educação Finalidade: Manter os Demais Programas Básicos da Educação Produto: Programas Básicos da Educação assegurados. Unid.Medida: Percentual Local. das Metas: No Município Fonte de Recursos 0015 Transferência de Recursos do FNDE	100	65.000,00	105	68.250,00	110	71.663,00	116	75.246,00	431	280.159,00
Ação: 2069 Manutenção de despesas com Recursos do Salário Educação Unid.Orçamentária: Secretaria de Educação Finalidade: Manter despesas com Recursos do Salário Educação Produto: Salário educação mantido Unid.Medida: Percentual Local. das Metas: Município Fonte de Recursos 0015 Transferência de Recursos do FNDE	100	77.000,00	105	80.850,00	110	84.894,00	116	89.139,00	431	331.883,00
Ação: 2070 Desenv. das Atividades dos Programa Brasil Alfabetizado Unid.Orçamentária: Secretaria de Educação Finalidade: Manter as Atividades do Programa Brasil Alfabetizado Produto: Programa Brasil Alfabetizado Mantido Unid.Medida: Percentual Local. das Metas: Município Fonte de Recursos 0015 Transferência de Recursos do FNDE	100	38.000,00	105	39.900,00	110	41.897,00	116	43.990,00	431	163.787,00

**Prefeitura Municipal de Aguiar**

Secretaria de Finanças, Planejamento e Gestão Orçamentária

Secretaria de Finanças, Planejamento e Gestão Orçamentária - PPA-Plano Plurianual - 2018 à 2021 - R\$ 1,00

Anexo XII - Despesas por Programas, Ações e Fonte de Recursos por Órgão

Programas e Ações por Órgão	2018		2019		2020		2021		Total	
	Meta Física	Valor	Meta Física	Valor	Meta Física	Valor	Meta Física	Valor	Meta Física	Valor
14 Secretaria de Educação	6.100	8.041.675,00	6.405	8.443.743,00	6.710	8.865.869,00	7.076	9.309.219,00	26.291	34.660.506,00
Programa: 2016 Programas de Execução dos Recursos do FNDE Objetivo: Promover as ações para a adequada aplicação dos Recursos do FNDE MacroObjetivo: Conceder Ensino de qualidade para todos Público Alvo: População Indicadores Indicador População Fonte Todas as fontes Referência Atual 100 Referência Esperada 100	800	257.500,00	840	270.376,00	880	283.898,00	928	298.090,00	3.448	1.109.864,00
Ação: 2071 Programa PNATE - Ensino Infantil Unid.Orçamentária: Secretaria de Educação Finalidade: Manter o PNATE INFANTIL Produto: PNATE INFANTIL mantido Unid.Medida: Percentual Local. das Metas: Município Fonte de Recursos 0015 Transferência de Recursos do FNDE	100	6.200,00	105	6.510,00	110	6.836,00	116	7.176,00	431	26.722,00
		6.200,00		6.510,00		6.836,00		7.176,00		26.722,00



Prefeitura Municipal de Aguiar

Secretaria de Finanças, Planejamento e Gestão Orçamentária

Secretaria de Finanças, Planejamento e Gestão Orçamentária - PPA-Plano Plurianual - 2018 à 2021 - R\$ 1,00

Anexo XII - Despesas por Programas, Ações e Fonte de Recursos por Órgão

Programas e Ações por Órgão	2018		2019		2020		2021		Total	
	Meta Física	Valor	Meta Física	Valor	Meta Física	Valor	Meta Física	Valor	Meta Física	Valor
15 Secretaria de Desenvolvimento Humano e Cidadania	1.200	594.830,00	1.260	624.572,00	1.320	655.807,00	1.392	688.591,00	5.172	2.563.800,00
Programa: 1025 Programa Apoio Comunitário e Social Objetivo: Promover ação comunitária no Município MacroObjetivo: Promover as atividades sociais e de caráter comunitário a cargo do Município Público Alvo: População Indicadores Indicador População Fonte Todas as Fontes Referência Atual 100 Referência Esperada 100	500	45.500,00	525	47.775,00	550	50.164,00	580	52.672,00	2.155	196.111,00
Ação: 1068 Construção de Centro de Geração de Emprego e Renda Unid.Orçamentária: Secretaria de Desenvolvimento Humano e Cidadania Finalidade: Construir Centro de Geração de Emprego e Renda. Produto: Emprego e Renda Unid.Medida: Percentual Local. das Metas: No Município Fonte de Recursos 0000 Recursos Ordinários	100	4.500,00	105	4.725,00	110	4.961,00	116	5.209,00	431	19.395,00
Ação: 1069 Aquisição de Veículos para a Secretaria de Desenvolvimento Humano e Cidadania Unid.Orçamentária: Secretaria de Desenvolvimento Humano e Cidadania Finalidade: Adquirir Veículos para a Secretaria de Desenvolvimento Humano e Cidadania Produto: Veículos adquiridos Unid.Medida: Percentual Local. das Metas: No Município Fonte de Recursos 0000 Recursos Ordinários	100	20.000,00	105	21.000,00	110	22.050,00	116	23.153,00	431	86.203,00
Ação: 1070 Construção do Centro de Referência de Assistência Social (C.R.A.S.) Unid.Orçamentária: Secretaria de Desenvolvimento Humano e Cidadania Finalidade: Construir Centro de Referência de Assistência Social (C.R.A.S.) Produto: (C.R.A.S.) construído. Unid.Medida: Percentual Local. das Metas: No Município Fonte de Recursos 0000 Recursos Ordinários	100	9.000,00	105	9.450,00	110	9.923,00	116	10.419,00	431	38.792,00



Prefeitura Municipal de Aguiar

Secretaria de Finanças, Planejamento e Gestão Orçamentária

Secretaria de Finanças, Planejamento e Gestão Orçamentária - PPA-Plano Plurianual - 2018 à 2021 - R\$ 1,00

Anexo XII - Despesas por Programas, Ações e Fonte de Recursos por Órgão

Programas e Ações por Órgão	2018		2019		2020		2021		Total	
	Meta Física	Valor	Meta Física	Valor	Meta Física	Valor	Meta Física	Valor	Meta Física	Valor
15 Secretaria de Desenvolvimento Humano e Cidadania	1.200	594.830,00	1.260	624.572,00	1.320	655.807,00	1.392	688.591,00	5.172	2.563.800,00
Programa: 1025 Programa Apoio Comunitário e Social Objetivo: Promover ação comunitária no Município MacroObjetivo: Promover as atividades sociais e de caráter comunitário a cargo do Município Público Alvo: População Indicadores Indicador População Fonte Todas as Fontes Referência Atual 100 Referência Esperada 100	500	45.500,00	525	47.775,00	550	50.164,00	580	52.672,00	2.155	196.111,00
Ação: 1071 Aquisição de Veículo Funerário	100	10.000,00	105	10.500,00	110	11.025,00	116	11.576,00	431	43.101,00
Unid.Orçamentária: Secretaria de Desenvolvimento Humano e Cidadania Finalidade: Adquirir Veículos Funerário Produto: Veículo funerário adquirido Unid.Medida: Percentual Local. das Metas: No Município Fonte de Recursos 0000 Recursos Ordinários		10.000,00		10.500,00		11.025,00		11.576,00		43.101,00
Ação: 1072 Reaparelhamento e Informatização da Sec.de Desenv.Humano e Cidadania	100	2.000,00	105	2.100,00	110	2.205,00	116	2.315,00	431	8.620,00
Unid.Orçamentária: Secretaria de Desenvolvimento Humano e Cidadania Finalidade: MANTER o Reaparelhamento e Informatização da Sec.de Desenv.Humano e Cidadania Produto: Secretarias Mantidas Unid.Medida: Percentual Local. das Metas: No Município Fonte de Recursos 0000 Recursos Ordinários		2.000,00		2.100,00		2.205,00		2.315,00		8.620,00



Prefeitura Municipal de Aguiar

Secretaria de Finanças, Planejamento e Gestão Orçamentária

Secretaria de Finanças, Planejamento e Gestão Orçamentária - PPA-Plano Plurianual - 2018 à 2021 - R\$ 1,00

Anexo XII - Despesas por Programas, Ações e Fonte de Recursos por Órgão

Programas e Ações por Órgão	2018		2019		2020		2021		Total	
	Meta Física	Valor	Meta Física	Valor	Meta Física	Valor	Meta Física	Valor	Meta Física	Valor
15 Secretaria de Desenvolvimento Humano e Cidadania	1.200	594.830,00	1.260	624.572,00	1.320	655.807,00	1.392	688.591,00	5.172	2.563.800,00
Programa: 2017 Programa de Apoio Administrativo da Sec.de Desenv.Humano e Cidadania	700	549.330,00	735	576.797,00	770	605.643,00	812	635.919,00	3.017	2.367.689,00
Objetivo: Viabilizar ações desenvolvidas pela Sec.de Desenv.Humano e Cidadania do Município										
MacroObjetivo: Promover as atividades sociais e de caráter comunitário a cargo do Município										
Público Alvo: Apoio Administrativo										
Indicadores										
Indicador População										
Fonte Todas as fontes										
Referência Atual 100										
Referência Esperada 100										
Ação: 1073 Construção de Casa dos Conselhos	100	3.000,00	105	3.150,00	110	3.308,00	116	3.473,00	431	12.931,00
Unid.Orçamentária: Secretaria de Desenvolvimento Humano e Cidadania										
Finalidade: Construir Casa dos Conselhos										
Produto: Casa dos conselhos construída										
Unid.Medida: Percentual										
Local. das Metas: No Município										
Fonte de Recursos										
0000 Recursos Ordinários		3.000,00		3.150,00		3.308,00		3.473,00		12.931,00
Ação: 2078 Manutenção das Atividades da Sec.de Desenvolvimento Humano e Cidadania	100	414.850,00	105	435.593,00	110	457.374,00	116	480.241,00	431	1.788.058,00
Unid.Orçamentária: Secretaria de Desenvolvimento Humano e Cidadania										
Finalidade: Manter as atividades da Sec.de Desenvolvimento Humano e Cidadania										
Produto: secretarias mantidas										
Unid.Medida: Percentual										
Local. das Metas: No Município										
Fonte de Recursos										
0000 Recursos Ordinários		414.850,00		435.593,00		457.374,00		480.241,00		1.788.058,00
Ação: 2079 Doações Diversas à Pessoas Carentes - Instituídas em Lei Municipal	100	23.380,00	105	24.549,00	110	25.777,00	116	27.066,00	431	100.772,00
Unid.Orçamentária: Secretaria de Desenvolvimento Humano e Cidadania										
Finalidade: Ajudas fiananceiras e distribuição gratuitas diversas não caracterizadas como benefícios eventuais conforme legislação vigente.										
Produto: Doações a pessoas carentes realizadas.										
Unid.Medida: Percentual										
Local. das Metas: No Município										
Fonte de Recursos										
0000 Recursos Ordinários		23.380,00		24.549,00		25.777,00		27.066,00		100.772,00



Prefeitura Municipal de Aguiar

Secretaria de Finanças, Planejamento e Gestão Orçamentária

Secretaria de Finanças, Planejamento e Gestão Orçamentária - PPA-Plano Plurianual - 2018 à 2021 - R\$ 1,00

Anexo XII - Despesas por Programas, Ações e Fonte de Recursos por Órgão

Programas e Ações por Órgão	2018		2019		2020		2021		Total	
	Meta Física	Valor	Meta Física	Valor	Meta Física	Valor	Meta Física	Valor	Meta Física	Valor
15 Secretaria de Desenvolvimento Humano e Cidadania	1.200	594.830,00	1.260	624.572,00	1.320	655.807,00	1.392	688.591,00	5.172	2.563.800,00
Programa: 2017 Programa de Apoio Administrativo da Sec.de Desenv.Humano e Cidadania Objetivo: Viabilizar ações desenvolvidas pela Sec.de Desenv.Humano e Cidadania do Município MacroObjetivo: Promover as atividades sociais e de caráter comunitário a cargo do Município Público Alvo: Apoio Administrativo Indicadores Indicador População Fonte Todas as fontes Referência Atual 100 Referência Esperada 100	700	549.330,00	735	576.797,00	770	605.643,00	812	635.919,00	3.017	2.367.689,00
Ação: 2080 Programa de Agricultura Familiar	100	3.600,00	105	3.780,00	110	3.969,00	116	4.167,00	431	15.516,00
Unid.Orçamentária:Secretaria de Desenvolvimento Humano e Cidadania Finalidade:Manter o Programa de Agricultura Familiar Produto:Programa de Agricultura Familiar mantido. Unid.Medida:Percentual Local. das Metas:No Município Fonte de Recursos 0000 Recursos Ordinários		3.600,00		3.780,00		3.969,00		4.167,00		15.516,00
Ação: 2107 Manutenção do Conselho Tutelar	100	67.200,00	105	70.560,00	110	74.090,00	116	77.792,00	431	289.642,00
Unid.Orçamentária:Secretaria de Desenvolvimento Humano e Cidadania Finalidade:Atender a Lei 8.066/93, bem como proteger crianças e Adolescente. Produto:Conselho Tutelar mantido Unid.Medida:Percentual Local. das Metas:No Município Fonte de Recursos 0000 Recursos Ordinários		67.200,00		70.560,00		74.090,00		77.792,00		289.642,00
Ação: 2108 Implantar e Manter o Programa de Segurança Alimentar	100	17.300,00	105	18.165,00	110	19.074,00	116	20.027,00	431	74.566,00
Unid.Orçamentária:Secretaria de Desenvolvimento Humano e Cidadania Finalidade:Implantar e manter o Programa de Segurança Alimentar, com o objetivo de fornecer refeição nutritiva e saudável através do conhecimento de boas práticas de fabricação e manipulação dos alimentos, além de fornecer auto sustentação, capacitação e geração de emprego e renda,comercialização direta da produção através de programas como: PAA - Programa de Aquisição Direta de Alimento, Feira Comunitária, Banco de Alimento, entre outros. Produto:Segurança alimentar Unid.Medida:Percentual Local. das Metas:No Município Fonte de Recursos 0000 Recursos Ordinários		17.300,00		18.165,00		19.074,00		20.027,00		74.566,00

**Prefeitura Municipal de Aguiar**

Secretaria de Finanças, Planejamento e Gestão Orçamentária

Secretaria de Finanças, Planejamento e Gestão Orçamentária - PPA-Plano Plurianual - 2018 à 2021 - R\$ 1,00

Anexo XII - Despesas por Programas, Ações e Fonte de Recursos por Órgão

Programas e Ações por Órgão	2018		2019		2020		2021		Total	
	Meta Física	Valor	Meta Física	Valor	Meta Física	Valor	Meta Física	Valor	Meta Física	Valor
15 Secretaria de Desenvolvimento Humano e Cidadania	1.200	594.830,00	1.260	624.572,00	1.320	655.807,00	1.392	688.591,00	5.172	2.563.800,00
Programa: 2017 Programa de Apoio Administrativo da Sec.de Desenv.Humano e Cidadania	700	549.330,00	735	576.797,00	770	605.643,00	812	635.919,00	3.017	2.367.689,00
Objetivo: Viabilizar ações desenvolvidas pela Sec.de Desenv.Humano e Cidadania do Município										
MacroObjetivo: Promover as atividades sociais e de caráter comunitário a cargo do Município										
Público Alvo: Apoio Administrativo										
Indicadores										
Indicador População										
Fonte Todas as fontes										
Referência Atual 100										
Referência Esperada 100										
Ação: 2109 Manutenção das atividades do controle social da Política de Direitos	100	20.000,00	105	21.000,00	110	22.051,00	116	23.153,00	431	86.204,00
Unid.Orçamentária: Secretaria de Desenvolvimento Humano e Cidadania										
Finalidade: Manter as atividades administrativas do CMDCA, CMDI e outros; realização de conferências municipais; elaboração de planos municipais, etc.										
Produto: Políticas de Direitos realizadas										
Unid.Medida: Percentual										
Local. das Metas: No Município										
Fonte de Recursos										
0000 Recursos Ordinários		20.000,00		21.000,00		22.051,00		23.153,00		86.204,00



Prefeitura Municipal de Aguiar

Secretaria de Finanças, Planejamento e Gestão Orçamentária

Secretaria de Finanças, Planejamento e Gestão Orçamentária - PPA-Plano Plurianual - 2018 à 2021 - R\$ 1,00

Anexo XII - Despesas por Programas, Ações e Fonte de Recursos por Órgão

Programas e Ações por Órgão	2018		2019		2020		2021		Total	
	Meta Física	Valor	Meta Física	Valor	Meta Física	Valor	Meta Física	Valor	Meta Física	Valor
16 Reserva de Contingência	100	169.000,00	105	177.450,00	110	186.323,00	116	195.639,00	431	728.412,00
Programa: 9999 Programa Reserva de Contingência Objetivo: Assegurar a Reserva de Contingência. MacroObjetivo: Atender a LRF e a Lei nº 4.320/64 no que diz respeito à Reserva de Contingência Público Alvo: Reserva de Contingência Indicadores Indicador População Fonte Todas as Fontes Referência Atual 100 Referência Esperada 100	100	169.000,00	105	177.450,00	110	186.323,00	116	195.639,00	431	728.412,00
Ação: 9001 Reserva de Contingência	100	169.000,00	105	177.450,00	110	186.323,00	116	195.639,00	431	728.412,00
Unid.Orçamentária: Reserva de Contingência Finalidade: Reserva de Contingência. Produto: Reserva de Contingência Unid.Medida: Percentual Local. das Metas: No Município Fonte de Recursos 0000 Recursos Ordinários		169.000,00		177.450,00		186.323,00		195.639,00		728.412,00
Total Geral	23.400	27.512.285,00	24.570	28.887.901,00	25.740	30.332.299,00	27.144	31.848.915,00	100.854	118.581.400,00

SOTERO CONTABILIDADE
PUBLICA EIRELI - ME CNPJ
19.406.302/0001-92
Janusa Cristina G.Sotero -
Diretora - CT CRC-PB N. 5.481

LOURIVAL LACERDA LEITE
FILHO
Prefeito Constitucional



ESTADO DA PARAÍBA
PREFEITURA MUNICIPAL DE AGUIAR

Mensagem nº 08/2017

AGUIAR-PB, 27 DE OUTUBRO DE 2017

Egrégia Câmara Municipal,

Estamos encaminhando para apreciação, o Projeto de Lei que dispõe sobre o Plano Plurianual do Município de AGUIAR-PB para o período de 2018 a 2021 e dá outras providências.

Preliminarmente, é importante esclarecer que o presente projeto visa a atender ao disposto na Lei Orgânica do Município de AGUIAR-PB, sendo elaborado em consonância com os dispositivos legais constantes do art. 165 da Constituição Federal, do art. 5º da Lei de Responsabilidade Fiscal e da Lei Federal nº 4.320/64.

O Plano Plurianual é a ferramenta mais importante de gestão da Administração Pública e define a orientação estratégica do governo, suas metas e prioridades para o período e organiza as ações em programas, com metas físicas e financeiras. Os programas conjugam ações para, atender a um problema ou a uma demanda da população.

Na elaboração deste Plano Plurianual de 2018 a 2021, a Administração procurou reunir as demandas e necessidades da população deste município.

As carências na área social (saúde, educação, assistência social, meio ambiente, saneamento básico, cultura, lazer, esportes e segurança), da infraestrutura urbana com asfalto nos bairros ainda sem essa melhoria e melhor iluminação pública) e a mobilidade urbana sejam visíveis tanto para a população na área central quanto na periferia urbana, a Administração atual tem a clareza do quanto ainda tem que se avançar, dos estrangulamentos ainda existentes.

Nesse sentido, o Plano Plurianual pretende aprofundar na redução dos desequilíbrios sociais por meio de políticas públicas que atendam às necessidades da população socialmente marginalizada, com ênfase nos aspectos mais críticos de acesso aos bens e serviços públicos, em especial a saúde, a educação, a assistência social, a habitação, o saneamento básico, o meio ambiente e a segurança. Haverá tanto aumento da quantidade como melhoria da qualidade dos serviços prestados a esse extrato da população.

O objetivo principal é a equidade no acesso. Por outro lado a Administração vai continuar preparando a cidade para o futuro, o que significa a possibilidade de uma vida melhor para os atuais cidadãos adultos e uma perspectiva melhor de vida também para seus filhos, com a criação de oportunidades de emprego e desenvolvimento pessoal e coletivo. Para isso, o crescimento econômico sustentável é o único meio que a história nos ensina capaz de garantir a qualidade de vida dos cidadãos e a geração de empregos.

Desta forma, a cidade tem que realizar investimentos públicos para que a cidade esteja preparada para atrair investimentos privados e estabelecer parcerias com os setores econômicos e com as esferas de poder Estadual e Federal para que o município possa estimular a criação de empregos para os adultos e melhor perspectiva para os jovens. A história também ensina que sem educação de qualidade não há progresso econômico sustentável.

Portanto, o novo Plano Plurianual, além de avançar nas conquistas sociais e nos investimentos de melhoria na infraestrutura urbana e de redução dos estrangulamentos que dificultam a mobilidade urbana, continuará tendo um forte componente de investimentos e de atuação na área de educação. Conciliar o crescimento econômico com a redução dos desequilíbrios sociais é o desafio dos próximos quatro anos e essa é a base sobre o qual se preparou esse novo plano e se estabeleceram as novas prioridades, sem prejuízo das ações permanentes de políticas públicas já realizadas.

Finalmente, é necessário destacar que, o que se pretende realizar somente será possível com o apoio e participação permanente da sociedade e do esforço e engajamento dos servidores públicos, que continuarão sendo valorizados por seu compromisso com a sociedade. A máquina Pública também deverá continuar sendo aprimorada e modernizada para aumentar a sua eficiência e a qualidade dos serviços prestados.


LOURIVAL LACERDA LEITE FILHO
Prefeito Constitucional



ESTADO DA PARAÍBA
PREFEITURA MUNICIPAL DE AGUIAR

PROJETO DE LEI Nº 311/2017

Dispõe sobre o Plano Plurianual do Município de AGUIAR, para o período de 2018 à 2021.

O PREFEITO CONSTITUCIONAL DO MUNICÍPIO DE AGUIAR, Estado da Paraíba,

Art. 1º – Esta Lei dispõe sobre o Plano Plurianual do Município de AGUIAR para o período de 2018 à 2021.

Art. 2º – O Plano Plurianual do Município de AGUIAR para o período de 2018 à 2021, será executado nos termos da lei de diretrizes orçamentárias de cada exercício e do respectivo orçamento anual e compreenderá:

I – as seguintes diretrizes e os objetivos gerais:

a) a valorização do ser humano e a melhoria da qualidade de vida, por meio da inclusão social e implementação de políticas públicas de forma eficiente, eficaz e com efetividade em todas as áreas e setores;

b) a participação da sociedade na administração e gestão pública, com transparência e controle social, por meio de diálogo permanente com servidores e servidoras, cidadãos e cidadãs em fóruns, conselhos e conferências setoriais, sindicatos, associações, entidades e organizações não-governamentais;

c) o desenvolvimento econômico com sustentabilidade socioambiental planejado, integrado e implementado por meio de políticas públicas estruturantes.

II – as ações estabelecidas no PPA – Programas Plano de Investimento – Físico / Financeiro, desta Lei;

III – as projeções das receitas para os exercícios de 2018 à 2021, demonstradas no Anexo II desta Lei.



ESTADO DA PARAÍBA
PREFEITURA MUNICIPAL DE AGUIAR

Art. 3º – As ações dos programas serão correlacionadas aos projetos, atividades e operações especiais inclusos nas leis orçamentárias de cada exercício que compreender o Plano Plurianual.

§ 1º – Com base nos projetos, atividades e operações especiais dos orçamentos anuais será realizada a avaliação financeira das ações do PPA, nos termos definidos pelo Tribunal de Contas do Estado da Paraíba.

§ 2º – Para proceder à avaliação física das ações do PPA poderão ser utilizados instrumentos de trabalho como relatórios estatísticos, relatórios de execução de obras, entre outros.

§ 3º – Para que as ações possam ser correlacionadas com os programas de trabalho da lei orçamentária, fica o Executivo municipal autorizado a:


I – adequar a projeção das receitas expressas na Lei, por ocasião do envio à Câmara dos projetos de lei de diretrizes orçamentárias e do orçamento-programa, nos exercícios a que se referirem;

II – adequar os valores das ações contidas junto aos Programas do Plano de Investimento – Físico / Financeiro, conforme a lei orçamentária anual e as alterações orçamentárias procedidas durante os exercícios de aplicação do plano plurianual;

III – incluir e adequar as metas dos indicadores dos programas e as metas das ações, conforme a elaboração e execução dos orçamentos anuais.

Art. 4º – Esta Lei entra em vigor na data de sua publicação.

AGUIAR-PB, em 27 de outubro de 2017..


LOURIVAL LACERDA LEITE FILHO
PREFEITO CONSTITUCIONAL

**Prefeitura Municipal de Aguiar**

Secretaria de Finanças, Planejamento e Gestão Orçamentária

Secretaria de Finanças, Planejamento e Gestão Orçamentária - PPA-Plano Plurianual - 2018 à 2021 - R\$ 1,00

Anexo IV - Despesas por Função e SubFunção Segundo a Categoria Econômica

97

Função / SubFunção	Valor (2018)	Valor (2019)	Valor (2020)	Valor (2021)	Total
	Corrente Capital Total	Corrente Capital Total	Corrente Capital Total	Corrente Capital Total	Corrente Capital Total Geral
01 Legislativa	714.631,00	750.362,00	787.879,00	827.274,00	3.080.146,00
	11.130,00	11.686,00	12.270,00	12.884,00	47.970,00
	725.761,00	762.048,00	800.149,00	840.158,00	3.128.116,00
031 Ação Legislativa	714.631,00	750.362,00	787.879,00	827.274,00	3.080.146,00
	11.130,00	11.686,00	12.270,00	12.884,00	47.970,00
	725.761,00	762.048,00	800.149,00	840.158,00	3.128.116,00
02 Judiciário	1.500,00	1.575,00	1.654,00	1.736,00	6.465,00
	0,00	0,00	0,00	0,00	0,00
	1.500,00	1.575,00	1.654,00	1.736,00	6.465,00
061 Ação Judiciária	1.500,00	1.575,00	1.654,00	1.736,00	6.465,00
					0,00
	1.500,00	1.575,00	1.654,00	1.736,00	6.465,00
04 Administração	2.442.068,00	2.564.173,00	2.692.394,00	2.827.006,00	10.525.641,00
	108.460,00	113.883,00	119.583,00	125.558,00	467.484,00
	2.550.528,00	2.678.056,00	2.811.977,00	2.952.564,00	10.993.125,00
122 Administração Geral	1.682.153,00	1.766.262,00	1.854.583,00	1.947.306,00	7.250.304,00
	97.500,00	102.375,00	107.498,00	112.869,00	420.242,00
	1.779.653,00	1.868.637,00	1.962.081,00	2.060.175,00	7.670.546,00
123 Administração Financeira	650.525,00	683.051,00	717.208,00	753.065,00	2.803.849,00
	7.000,00	7.350,00	7.719,00	8.104,00	30.173,00
	657.525,00	690.401,00	724.927,00	761.169,00	2.834.022,00
124 Controle Interno	99.760,00	104.748,00	109.986,00	115.487,00	429.981,00
	1.260,00	1.323,00	1.389,00	1.459,00	5.431,00
	101.020,00	106.071,00	111.375,00	116.946,00	435.412,00
126 Tecnologia da Informatização					0,00
	2.200,00	2.310,00	2.426,00	2.547,00	9.483,00
	2.200,00	2.310,00	2.426,00	2.547,00	9.483,00
131 Comunicação Social	9.630,00	10.112,00	10.617,00	11.148,00	41.507,00
	500,00	525,00	551,00	579,00	2.155,00
	10.130,00	10.637,00	11.168,00	11.727,00	43.662,00
08 Assistência Social	973.564,00	1.022.252,00	1.073.367,00	1.127.027,00	4.196.210,00
	176.308,00	185.125,00	194.381,00	204.099,00	759.913,00
	1.149.872,00	1.207.377,00	1.267.748,00	1.331.126,00	4.956.123,00
122 Administração Geral	39.700,00	41.685,00	43.772,00	45.959,00	171.116,00
	2.500,00	2.625,00	2.756,00	2.894,00	10.775,00
	42.200,00	44.310,00	46.528,00	48.853,00	181.891,00
241 Assistência ao Idoso	2.300,00	2.415,00	2.536,00	2.662,00	9.913,00
					0,00
	2.300,00	2.415,00	2.536,00	2.662,00	9.913,00
243 Assistência à Criança a ao Adolescente	11.050,00	11.603,00	12.183,00	12.793,00	47.629,00
	500,00	525,00	551,00	579,00	2.155,00
	11.550,00	12.128,00	12.734,00	13.372,00	49.784,00
244 Assistência Comunitária	920.514,00	966.549,00	1.014.876,00	1.065.613,00	3.967.552,00
	173.308,00	181.975,00	191.074,00	200.626,00	746.983,00
	1.093.822,00	1.148.524,00	1.205.950,00	1.266.239,00	4.714.535,00

**Prefeitura Municipal de Aguiar**

Secretaria de Finanças, Planejamento e Gestão Orçamentária

Secretaria de Finanças, Planejamento e Gestão Orçamentária - PPA-Plano Plurianual - 2018 à 2021 - R\$ 1,00

Anexo IV - Despesas por Função e SubFunção Segundo a Categoria Econômica

98

Função / SubFunção	Valor (2018)	Valor (2019)	Valor (2020)	Valor (2021)	Total
	Corrente Capital Total	Corrente Capital Total	Corrente Capital Total	Corrente Capital Total	Corrente Capital Total Geral
10 Saúde	3.264.744,00	3.427.984,00	3.599.406,00	3.779.354,00	14.071.488,00
	4.703.446,00	4.938.620,00	5.185.560,00	5.444.829,00	20.272.455,00
	7.968.190,00	8.366.604,00	8.784.966,00	9.224.183,00	34.343.943,00
301 Atenção Básica	2.934.644,00	3.081.379,00	3.235.466,00	3.397.219,00	12.648.708,00
	1.292.080,00	1.356.685,00	1.424.524,00	1.495.744,00	5.569.033,00
	4.226.724,00	4.438.064,00	4.659.990,00	4.892.963,00	18.217.741,00
302 Assistência Hospitalar e Ambulatorial	258.000,00	270.900,00	284.448,00	298.667,00	1.112.015,00
	458.866,00	481.810,00	505.901,00	531.195,00	1.977.772,00
	716.866,00	752.710,00	790.349,00	829.862,00	3.089.787,00
304 Vigilância Sanitária					0,00
	260.000,00	273.000,00	286.650,00	300.982,00	1.120.632,00
	260.000,00	273.000,00	286.650,00	300.982,00	1.120.632,00
305 Vigilância Epidemiológica	70.600,00	74.130,00	77.839,00	81.731,00	304.300,00
	1.078.000,00	1.131.900,00	1.188.497,00	1.247.921,00	4.646.318,00
	1.148.600,00	1.206.030,00	1.266.336,00	1.329.652,00	4.950.618,00
511 Saneamento Básico Rural	1.000,00	1.050,00	1.102,00	1.158,00	4.310,00
	881.500,00	925.575,00	971.855,00	1.020.447,00	3.799.377,00
	882.500,00	926.625,00	972.957,00	1.021.605,00	3.803.687,00
512 Saneamento Básico Urbano	500,00	525,00	551,00	579,00	2.155,00
	733.000,00	769.650,00	808.133,00	848.540,00	3.159.323,00
	733.500,00	770.175,00	808.684,00	849.119,00	3.161.478,00
12 Educação	5.978.067,00	6.276.953,00	6.590.737,00	6.920.328,00	25.766.085,00
	2.055.608,00	2.158.390,00	2.266.312,00	2.379.630,00	8.859.940,00
	8.033.675,00	8.435.343,00	8.857.049,00	9.299.958,00	34.626.025,00
306 Alimentação e Nutrição	148.710,00	156.147,00	163.954,00	172.151,00	640.962,00
	3.990,00	4.190,00	4.399,00	4.619,00	17.198,00
	152.700,00	160.337,00	168.353,00	176.770,00	658.160,00
361 Ensino Fundamental	5.510.385,00	5.785.884,00	6.075.104,00	6.378.927,00	23.750.300,00
	1.523.880,00	1.600.075,00	1.680.078,00	1.764.086,00	6.568.119,00
	7.034.265,00	7.385.959,00	7.755.182,00	8.143.013,00	30.318.419,00
362 Ensino Médio	13.250,00	13.913,00	14.608,00	15.338,00	57.109,00
	550,00	578,00	606,00	637,00	2.371,00
	13.800,00	14.491,00	15.214,00	15.975,00	59.480,00
365 Educação Infantil	191.110,00	200.666,00	210.706,00	221.234,00	823.716,00
	517.500,00	543.375,00	570.547,00	599.073,00	2.230.495,00
	708.610,00	744.041,00	781.253,00	820.307,00	3.054.211,00
366 Educação de Jovens e Adultos	82.912,00	87.058,00	91.416,00	95.980,00	357.366,00
	6.588,00	6.917,00	7.264,00	7.626,00	28.395,00
	89.500,00	93.975,00	98.680,00	103.606,00	385.761,00
367 Educação Especial	31.700,00	33.285,00	34.949,00	36.698,00	136.632,00
	3.100,00	3.255,00	3.418,00	3.589,00	13.362,00
	34.800,00	36.540,00	38.367,00	40.287,00	149.994,00
13 Cultura	246.485,00	258.809,00	271.751,00	285.339,00	1.062.384,00
	3.150,00	3.308,00	3.473,00	3.647,00	13.578,00
	249.635,00	262.117,00	275.224,00	288.986,00	1.075.962,00
122 Administração Geral	124.125,00	130.331,00	136.849,00	143.691,00	534.996,00
	2.100,00	2.205,00	2.315,00	2.431,00	9.051,00
	126.225,00	132.536,00	139.164,00	146.122,00	544.047,00
392 Difusão Cultural	122.360,00	128.478,00	134.902,00	141.648,00	527.388,00
	1.050,00	1.103,00	1.158,00	1.216,00	4.527,00
	123.410,00	129.581,00	136.060,00	142.864,00	531.915,00

**Prefeitura Municipal de Aguiar**

Secretaria de Finanças, Planejamento e Gestão Orçamentária

Secretaria de Finanças, Planejamento e Gestão Orçamentária - PPA-Plano Plurianual - 2018 à 2021 - R\$ 1,00

Anexo IV - Despesas por Função e SubFunção Segundo a Categoria Econômica

Função / SubFunção	Valor (2018)	Valor (2019)	Valor (2020)	Valor (2021)	Total
	Corrente Capital Total	Corrente Capital Total	Corrente Capital Total	Corrente Capital Total	Corrente Capital Total Geral
14 Direitos da Cidadania	121.280,00	127.344,00	133.715,00	140.397,00	522.736,00
	58.700,00	61.635,00	64.718,00	67.953,00	253.006,00
	179.980,00	188.979,00	198.433,00	208.350,00	775.742,00
422 Direitos Individuais, Colet. e Difusos	121.280,00	127.344,00	133.715,00	140.397,00	522.736,00
	58.700,00	61.635,00	64.718,00	67.953,00	253.006,00
	179.980,00	188.979,00	198.433,00	208.350,00	775.742,00
15 Urbanismo	1.036.600,00	1.088.430,00	1.142.853,00	1.199.995,00	4.467.878,00
	1.086.100,00	1.140.405,00	1.197.425,00	1.257.297,00	4.681.227,00
	2.122.700,00	2.228.835,00	2.340.278,00	2.457.292,00	9.149.105,00
122 Administração Geral	1.030.400,00	1.081.920,00	1.136.018,00	1.192.818,00	4.441.156,00
	3.900,00	4.095,00	4.300,00	4.515,00	16.810,00
	1.034.300,00	1.086.015,00	1.140.318,00	1.197.333,00	4.457.966,00
451 Infra-Estrutura Urbana	5.700,00	5.985,00	6.284,00	6.598,00	24.567,00
	671.200,00	704.760,00	739.998,00	776.998,00	2.892.956,00
	676.900,00	710.745,00	746.282,00	783.596,00	2.917.523,00
452 Serviços Urbanos					0,00
	122.500,00	128.625,00	135.056,00	141.808,00	527.989,00
	122.500,00	128.625,00	135.056,00	141.808,00	527.989,00
453 Transportes Coletivos Urbanos	500,00	525,00	551,00	579,00	2.155,00
	283.500,00	297.675,00	312.559,00	328.188,00	1.221.922,00
	284.000,00	298.200,00	313.110,00	328.767,00	1.224.077,00
782 Transporte Rodoviário					0,00
	5.000,00	5.250,00	5.512,00	5.788,00	21.550,00
	5.000,00	5.250,00	5.512,00	5.788,00	21.550,00
16 Habitação	500,00	525,00	551,00	579,00	2.155,00
	886.992,00	931.342,00	977.909,00	1.026.805,00	3.823.048,00
	887.492,00	931.867,00	978.460,00	1.027.384,00	3.825.203,00
451 Infra-Estrutura Urbana	500,00	525,00	551,00	579,00	2.155,00
	521.000,00	547.050,00	574.403,00	603.124,00	2.245.577,00
	521.500,00	547.575,00	574.954,00	603.703,00	2.247.732,00
482 Habitação Urbana					0,00
	365.992,00	384.292,00	403.506,00	423.681,00	1.577.471,00
	365.992,00	384.292,00	403.506,00	423.681,00	1.577.471,00
17 Saneamento	37.400,00	39.270,00	41.235,00	43.294,00	161.199,00
	1.673.666,00	1.757.349,00	1.845.218,00	1.937.482,00	7.213.715,00
	1.711.066,00	1.796.619,00	1.886.453,00	1.980.776,00	7.374.914,00
452 Serviços Urbanos					0,00
	3.500,00	3.675,00	3.859,00	4.052,00	15.086,00
	3.500,00	3.675,00	3.859,00	4.052,00	15.086,00
511 Saneamento Básico Rural	18.300,00	19.215,00	20.175,00	21.184,00	78.874,00
	604.666,00	634.899,00	666.644,00	699.979,00	2.606.188,00
	622.966,00	654.114,00	686.819,00	721.163,00	2.685.062,00
512 Saneamento Básico Urbano	8.400,00	8.820,00	9.262,00	9.723,00	36.205,00
	14.000,00	14.700,00	15.435,00	16.207,00	60.342,00
	22.400,00	23.520,00	24.697,00	25.930,00	96.547,00
544 Recursos Hídricos	10.700,00	11.235,00	11.798,00	12.387,00	46.120,00
	1.051.500,00	1.104.075,00	1.159.280,00	1.217.244,00	4.532.099,00
	1.062.200,00	1.115.310,00	1.171.078,00	1.229.631,00	4.578.219,00
18 Gestão Ambiental	30.360,00	31.878,00	33.473,00	35.144,00	130.855,00
	1.200,00	1.260,00	1.323,00	1.389,00	5.172,00
	31.560,00	33.138,00	34.796,00	36.533,00	136.027,00
541 Preservação e Conservação Ambiental	30.360,00	31.878,00	33.473,00	35.144,00	130.855,00
	1.200,00	1.260,00	1.323,00	1.389,00	5.172,00
	31.560,00	33.138,00	34.796,00	36.533,00	136.027,00

**Prefeitura Municipal de Aguiar**

Secretaria de Finanças, Planejamento e Gestão Orçamentária

Secretaria de Finanças, Planejamento e Gestão Orçamentária - PPA-Plano Plurianual - 2018 à 2021 - R\$ 1,00

Anexo IV - Despesas por Função e SubFunção Segundo a Categoria Econômica

100

Função / SubFunção	Valor (2018)	Valor (2019)	Valor (2020)	Valor (2021)	Total
	Corrente Capital Total	Corrente Capital Total	Corrente Capital Total	Corrente Capital Total	Corrente Capital Total Geral
20 Agricultura	31.200,00	32.760,00	34.399,00	36.118,00	134.477,00
	680.390,00	714.410,00	750.130,00	787.638,00	2.932.568,00
	711.590,00	747.170,00	784.529,00	823.756,00	3.067.045,00
601 Promoção da Produção Vegetal	25.000,00	26.250,00	27.563,00	28.941,00	107.754,00
	25.000,00	26.250,00	27.563,00	28.941,00	107.754,00
605 Abastecimento					0,00
	233.500,00	245.175,00	257.434,00	270.305,00	1.006.414,00
	233.500,00	245.175,00	257.434,00	270.305,00	1.006.414,00
606 Extensão Rural	6.200,00	6.510,00	6.836,00	7.177,00	26.723,00
	321.000,00	337.050,00	353.903,00	371.598,00	1.383.551,00
	327.200,00	343.560,00	360.739,00	378.775,00	1.410.274,00
691 Promoção Comercial					0,00
	125.890,00	132.185,00	138.793,00	145.735,00	542.603,00
	125.890,00	132.185,00	138.793,00	145.735,00	542.603,00
23 Comércio e Serviços	1.000,00	1.050,00	1.102,00	1.158,00	4.310,00
	329.124,00	345.580,00	362.858,00	381.002,00	1.418.564,00
	330.124,00	346.630,00	363.960,00	382.160,00	1.422.874,00
692 Comercialização					0,00
	2.500,00	2.625,00	2.756,00	2.894,00	10.775,00
	2.500,00	2.625,00	2.756,00	2.894,00	10.775,00
695 Turismo	1.000,00	1.050,00	1.102,00	1.158,00	4.310,00
	326.624,00	342.955,00	360.102,00	378.108,00	1.407.789,00
	327.624,00	344.005,00	361.204,00	379.266,00	1.412.099,00
24 Comunicação	0,00	0,00	0,00	0,00	0,00
	3.100,00	3.255,00	3.418,00	3.588,00	13.361,00
	3.100,00	3.255,00	3.418,00	3.588,00	13.361,00
722 Telecomunicações					0,00
	3.100,00	3.255,00	3.418,00	3.588,00	13.361,00
	3.100,00	3.255,00	3.418,00	3.588,00	13.361,00
25 Energia	0,00	0,00	0,00	0,00	0,00
	6.500,00	6.825,00	7.166,00	7.525,00	28.016,00
	6.500,00	6.825,00	7.166,00	7.525,00	28.016,00
752 Energia Elétrica					0,00
	6.500,00	6.825,00	7.166,00	7.525,00	28.016,00
	6.500,00	6.825,00	7.166,00	7.525,00	28.016,00
26 Transporte	19.000,00	19.950,00	20.948,00	21.995,00	81.893,00
	13.000,00	13.650,00	14.333,00	15.049,00	56.032,00
	32.000,00	33.600,00	35.281,00	37.044,00	137.925,00
606 Extensão Rural	11.300,00	11.865,00	12.459,00	13.082,00	48.706,00
	11.300,00	11.865,00	12.459,00	13.082,00	48.706,00
782 Transporte Rodoviário	7.700,00	8.085,00	8.489,00	8.913,00	33.187,00
	13.000,00	13.650,00	14.333,00	15.049,00	56.032,00
	20.700,00	21.735,00	22.822,00	23.962,00	89.219,00

**Prefeitura Municipal de Aguiar**

Secretaria de Finanças, Planejamento e Gestão Orçamentária

Secretaria de Finanças, Planejamento e Gestão Orçamentária - PPA-Plano Plurianual - 2018 à 2021 - R\$ 1,00

Anexo IV - Despesas por Função e SubFunção Segundo a Categoria Econômica

101

Função / SubFunção	Valor (2018)	Valor (2019)	Valor (2020)	Valor (2021)	Total
	Corrente Capital Total	Corrente Capital Total	Corrente Capital Total	Corrente Capital Total	Corrente Capital Total Geral
27 Desporto e Lazer	4.150,00	4.358,00	4.576,00	4.805,00	17.889,00
	402.562,00	422.690,00	443.824,00	466.017,00	1.735.093,00
	406.712,00	427.048,00	448.400,00	470.822,00	1.752.982,00
811 Desporto de Rendimento	3.100,00	3.255,00	3.419,00	3.589,00	13.363,00
	1.062,00	1.115,00	1.171,00	1.229,00	4.577,00
	4.162,00	4.370,00	4.590,00	4.818,00	17.940,00
812 Desporto Comunitário	1.000,00	1.050,00	1.102,00	1.158,00	4.310,00
	321.000,00	337.050,00	353.902,00	371.599,00	1.383.551,00
	322.000,00	338.100,00	355.004,00	372.757,00	1.387.861,00
813 Lazer	50,00	53,00	55,00	58,00	216,00
	80.500,00	84.525,00	88.751,00	93.189,00	346.965,00
	80.550,00	84.578,00	88.806,00	93.247,00	347.181,00
28 Encargos Especiais	35.300,00	37.065,00	38.919,00	40.864,00	152.148,00
	206.000,00	216.300,00	227.116,00	238.471,00	887.887,00
	241.300,00	253.365,00	266.035,00	279.335,00	1.040.035,00
841 Refinanciamento da Dívida Interna	31.500,00	33.075,00	34.729,00	36.465,00	135.769,00
	183.000,00	192.150,00	201.758,00	211.846,00	788.754,00
	214.500,00	225.225,00	236.487,00	248.311,00	924.523,00
843 Serviço da Dívida Interna	3.800,00	3.990,00	4.190,00	4.399,00	16.379,00
	23.000,00	24.150,00	25.358,00	26.625,00	99.133,00
	26.800,00	28.140,00	29.548,00	31.024,00	115.512,00
99 Reserva de Contingência	169.000,00	177.450,00	186.323,00	195.639,00	728.412,00
	0,00	0,00	0,00	0,00	0,00
	169.000,00	177.450,00	186.323,00	195.639,00	728.412,00
999 Reserva de Contingência	169.000,00	177.450,00	186.323,00	195.639,00	728.412,00
					0,00
	169.000,00	177.450,00	186.323,00	195.639,00	728.412,00
Total Geral:	15.106.849,00	15.862.188,00	16.655.282,00	17.488.052,00	65.112.371,00
	12.405.436,00	13.025.713,00	13.677.017,00	14.360.863,00	53.469.029,00
	27.512.285,00	28.887.901,00	30.332.299,00	31.848.915,00	118.581.400,00

SOTERO CONTABILIDADE
PUBLICA EIRELI - ME CNPJ
19.406.302/0001-92
Janusa Cristina G.Sotero -
Diretora - CT CRC-PB N. 5.481

LOURIVAL LACERDA LEITE
FILHO
Prefeito Constitucional



Prefeitura Municipal de Aguiar

Secretaria de Finanças, Planejamento e Gestão Orçamentária

Secretaria de Finanças, Planejamento e Gestão Orçamentária - PPA-Plano Plurianual - 2018 à 2021 - R\$ 1,00

Anexo II - Despesas por SubFunção - Total do PPA

SubFunção	Valor (2018)	Valor (2019)	Valor (2020)	Valor (2021)	Total	
031	Ação Legislativa	725.761,00	762.048,00	800.149,00	840.158,00	3.128.116,00
061	Ação Judiciária	1.500,00	1.575,00	1.654,00	1.736,00	6.465,00
122	Administração Geral	2.982.378,00	3.131.498,00	3.288.091,00	3.452.483,00	12.854.450,00
123	Administração Financeira	657.525,00	690.401,00	724.927,00	761.169,00	2.834.022,00
124	Controle Interno	101.020,00	106.071,00	111.375,00	116.946,00	435.412,00
126	Tecnologia da Informatização	2.200,00	2.310,00	2.426,00	2.547,00	9.483,00
131	Comunicação Social	10.130,00	10.637,00	11.168,00	11.727,00	43.662,00
241	Assistência ao Idoso	2.300,00	2.415,00	2.536,00	2.662,00	9.913,00
243	Assistência à Criança a ao Adolescente	11.550,00	12.128,00	12.734,00	13.372,00	49.784,00
244	Assistência Comunitária	1.093.822,00	1.148.524,00	1.205.950,00	1.266.239,00	4.714.535,00
301	Atenção Básica	4.226.724,00	4.438.064,00	4.659.990,00	4.892.963,00	18.217.741,00
302	Assistência Hospitalar e Ambulatorial	716.866,00	752.710,00	790.349,00	829.862,00	3.089.787,00
304	Vigilância Sanitária	260.000,00	273.000,00	286.650,00	300.982,00	1.120.632,00
305	Vigilância Epidemiológica	1.148.600,00	1.206.030,00	1.266.336,00	1.329.652,00	4.950.618,00
306	Alimentação e Nutrição	152.700,00	160.337,00	168.353,00	176.770,00	658.160,00
361	Ensino Fundamental	7.034.265,00	7.385.959,00	7.755.182,00	8.143.013,00	30.318.419,00
362	Ensino Médio	13.800,00	14.491,00	15.214,00	15.975,00	59.480,00
365	Educação Infantil	708.610,00	744.041,00	781.253,00	820.307,00	3.054.211,00
366	Educação de Jovens e Adultos	89.500,00	93.975,00	98.680,00	103.606,00	385.761,00
367	Educação Especial	34.800,00	36.540,00	38.367,00	40.287,00	149.994,00
392	Difusão Cultural	123.410,00	129.581,00	136.060,00	142.864,00	531.915,00
422	Direitos Individuais, Colet. e Difusos	179.980,00	188.979,00	198.433,00	208.350,00	775.742,00
451	Infra-Estrutura Urbana	1.198.400,00	1.258.320,00	1.321.236,00	1.387.299,00	5.165.255,00
452	Serviços Urbanos	126.000,00	132.300,00	138.915,00	145.860,00	543.075,00
453	Transportes Coletivos Urbanos	284.000,00	298.200,00	313.110,00	328.767,00	1.224.077,00
482	Habitação Urbana	365.992,00	384.292,00	403.506,00	423.681,00	1.577.471,00
511	Saneamento Básico Rural	1.505.466,00	1.580.739,00	1.659.776,00	1.742.768,00	6.488.749,00
512	Saneamento Básico Urbano	755.900,00	793.695,00	833.381,00	875.049,00	3.258.025,00
541	Preservação e Conservação Ambiental	31.560,00	33.138,00	34.796,00	36.533,00	136.027,00
544	Recursos Hídricos	1.062.200,00	1.115.310,00	1.171.078,00	1.229.631,00	4.578.219,00
601	Promoção da Produção Vegetal	25.000,00	26.250,00	27.563,00	28.941,00	107.754,00
605	Abastecimento	233.500,00	245.175,00	257.434,00	270.305,00	1.006.414,00
606	Extensão Rural	338.500,00	355.425,00	373.198,00	391.857,00	1.458.980,00
691	Promoção Comercial	125.890,00	132.185,00	138.793,00	145.735,00	542.603,00
692	Comercialização	2.500,00	2.625,00	2.756,00	2.894,00	10.775,00
695	Turismo	327.624,00	344.005,00	361.204,00	379.266,00	1.412.099,00
722	Telecomunicações	3.100,00	3.255,00	3.418,00	3.588,00	13.361,00
752	Energia Elétrica	6.500,00	6.825,00	7.166,00	7.525,00	28.016,00
782	Transporte Rodoviário	25.700,00	26.985,00	28.334,00	29.750,00	110.769,00
811	Desporto de Rendimento	4.162,00	4.370,00	4.590,00	4.818,00	17.940,00
812	Desporto Comunitário	322.000,00	338.100,00	355.004,00	372.757,00	1.387.861,00
813	Lazer	80.550,00	84.578,00	88.806,00	93.247,00	347.181,00
841	Refinanciamento da Dívida Interna	214.500,00	225.225,00	236.487,00	248.311,00	924.523,00
843	Serviço da Dívida Interna	26.800,00	28.140,00	29.548,00	31.024,00	115.512,00
999	Reserva de Contingência	169.000,00	177.450,00	186.323,00	195.639,00	728.412,00
Total Geral:	27.512.285,00	28.887.901,00	30.332.299,00	31.848.915,00	118.581.400,00	

SOTERO CONTABILIDADE
 PUBLICA EIRELI - ME CNPJ
 19.406.302/0001-92
 Janusa Cristina G.Sotero -
 Diretora - CT CRC-PB N. 5.481



Prefeitura Municipal de Aguiar

Secretaria de Finanças, Planejamento e Gestão Orçamentária

Secretaria de Finanças, Planejamento e Gestão Orçamentária - PPA-Plano Plurianual - 2018 à 2021 - R\$ 1,00

Anexo II - Despesas por SubFunção - Total do PPA

103

SubFunção	Valor (2018)	Valor (2019)	Valor (2020)	Valor (2021)	Total
-----------	--------------	--------------	--------------	--------------	-------

LOURIVAL LACERDA LEITE
FILHO
Prefeito Constitucional



ESTADO DA PARAÍBA
PREFEITURA MUNICIPAL DE AGUIAR
JORNAL OFICIAL DO MUNICÍPIO

LEI MUNICIPAL Nº 167 - DE 15/03/1985

EDIÇÃO : DEZ/2017 - Data: 11/12/2017

LEI Nº 537/2017

**Dispõe sobre o Plano Plurianual do
Município de AGUIAR, para o
período de 2018 à 2021.**

O PREFEITO CONSTITUCIONAL DO MUNICÍPIO DE AGUIAR, Estado da Paraíba, faço saber que a Câmara Municipal aprovou e ele sanciona a seguinte Lei:

Art. 1º – Esta Lei dispõe sobre o Plano Plurianual do Município de AGUIAR para o período de 2018 à 2021.

Art. 2º – O Plano Plurianual do Município de AGUIAR para o período de 2018 à 2021, será executado nos termos da lei de diretrizes orçamentárias de cada exercício e do respectivo orçamento anual e compreenderá:

I – as seguintes diretrizes e os objetivos gerais:

a) a valorização do ser humano e a melhoria da qualidade de vida, por meio da inclusão social e implementação de políticas públicas de forma eficiente, eficaz e com efetividade em todas as áreas e setores;

b) a participação da sociedade na administração e gestão pública, com transparência e controle social, por meio de diálogo permanente com servidores e servidoras, cidadãos e cidadãs em fóruns, conselhos e conferências setoriais, sindicatos, associações, entidades e organizações não-governamentais;

c) o desenvolvimento econômico com sustentabilidade socioambiental planejado, integrado e implementado por meio de políticas públicas estruturantes.

II – as ações estabelecidas no PPA – Programas Plano de Investimento – Físico / Financeiro, desta Lei;



ESTADO DA PARAÍBA
PREFEITURA MUNICIPAL DE AGUIAR
JORNAL OFICIAL DO MUNICÍPIO

LEI MUNICIPAL Nº 167 - DE 15/03/1985

EDIÇÃO : DEZ/2017 - Data: 11/12/2017

III – as projeções das receitas para os exercícios de 2018 à 2021, demonstradas no Anexo II desta Lei.

Art. 3º – As ações dos programas serão correlacionadas aos projetos, atividades e operações especiais inclusos nas leis orçamentárias de cada exercício que compreender o Plano Plurianual.

§ 1º – Com base nos projetos, atividades e operações especiais dos orçamentos anuais será realizada a avaliação financeira das ações do PPA, nos termos definidos pelo Tribunal de Contas do Estado da Paraíba.

§ 2º – Para proceder à avaliação física das ações do PPA poderão ser utilizados instrumentos de trabalho como relatórios estatísticos, relatórios de execução de obras, entre outros.

§ 3º – Para que as ações possam ser correlacionadas com os programas de trabalho da lei orçamentária, fica o Executivo municipal autorizado a:

I – adequar a projeção das receitas expressas na Lei, por ocasião do envio à Câmara dos projetos de lei de diretrizes orçamentárias e do orçamento-programa, nos exercícios a que se referirem;

II – adequar os valores das ações contidas junto aos Programas do Plano de Investimento – Físico / Financeiro, conforme a lei orçamentária anual e as alterações orçamentárias procedidas durante os exercícios de aplicação do plano plurianual;

III – incluir e adequar as metas dos indicadores dos programas e as metas das ações, conforme a elaboração e execução dos orçamentos anuais.

Art. 4º – Esta Lei entra em vigor na data de sua publicação.

AGUIAR-PB, em 11 de dezembro de 2017.

LOURIVAL LACERDA LEITE FILHO
PREFEITO CONSTITUCIONAL

Mitinho V. G. de

Aldemara Oliveira de Jesus

Geralda Vieira Franco

Cláudia Mayara Dantas

Wilson Nóbrega Xavier

Angela pereira martins

Francisca maria Alves

Junival H. do silva Junior

Maria Regina de Lha Delfino

Margarida Maria da Silva

GORGONHO BATISTA LEITE

Jamiana Leonardo de Souza

Antônio Junior Maria Dantas (Vereador)

Maria Gorete de Moura de Carvalho

Francisco André de Oliveira

Alma de Fátima Soares de Oliveira

Adenirio Dantas de Caldas

Marina de Lourdes Sousa

Francisco Humberto de Menezes - Professora

Damião, Im de Souza

Getulio Leudes de Leones

Maria Aparecida Dantas

Francisco Roberto Gomes Dantas

geraldo Nobrega da Silva

Leandro Benti S. Damasceno

Maria Felha Nunes de Jesus

Ata da Audiência Pública elaborada da

2000 - Lei de Diretrizes Orçamentárias - 2008,

PPA - Plano Plurianual 2008-2011 e LDOA -

Lei Orçamentária Anual para 2008, exigên-

cia da LRF.

dos doze dias do mês de abril de dois mil

Câmara Municipal localizada à Rua Sebastião
 Ferreira reuniram-se O Prefeito Municipal Vere-
 dores, Secretários Municipais, Professores, Repre-
 sentantes das Comunidades Rurais, EMATER,
 Sindicato dos Trabalhadores Rurais, Conselho Tutelar,
 Representantes das famílias, Funcionários do CRAS,
 Sociedade Civil. A contadora da Prefeitura Muni-
 cipal Janusa Baten Saudou a todos com boas
 vindas, declarou aberta a Audiência Pública,
 para discussões das propostas para elaboração
 das peças de Planejamento: LDO, PPA e LOP;
 em seguida convidou o Prefeito Municipal
 Lourival Lacerda Leite Filho, Os Vereadores e
 Secretários para fazerem parte da mesa, compo-
 st a mesa todos em pé para apresentação
 do hino nacional, após o hino passou a pala-
 vra ao Senhor Prefeito onde falou do objetivo da
 reunião ou seja Audiência Pública para elabo-
 racão da LDO levar a presença da população
 pediu aos presentes que falassem e pedissem
 muito daí o motivo e nome de Orçamento
 participativo, que os Secretários fossem mais
 presentes e ajudassem na Administração, falou
 da importância da agricultura familiar e falou
 em a palavra, as Comunidades presentes para
 apresentarem suas propostas O representante do
 Sítio Bom Sucesso que fez suas reivindicações,
 um apêndice, passagem Malhada, O setor de Ester-
 ra, O Secretário de Administração Adg Veras de
 Lima disse que em visitas as Casas Populares
 do Bairro Alta Lacerda e Bairro São Francisco
 que há necessidade de áreas de convivência,
 uma praça em cada Bairro, abastecimento
 de água, um parquinho e uma passagem

O Prefeito Municipal falou aos agricultores presentes que o pagamento do Seguro Safra vai começar dia 15 do corrente mês, o qual deixou os presentes muito felizes, dando prosseguimento nas propostas apresentadas a presidente da Comunidade Quipapeiro de Lima Claudia Lopes com suas propostas Passagem molhada no Rio perto da Capela, e no Rio da Cachoeira, pr Sator de Estera de Encilhadeira para ração.

O representante do Sítio Coité, O Senhor Francisco Elias solicitou um posto de saúde, um acúde e duas passagem molhada na sua Comunidade, Claudia pediu na oportunidade que o Senhor Prefeito colocasse placas com BOAS VINDAS AO AGUIAR; A Secretária de Educação Yara de Fátima Soares de Oliveira falou das ações realizadas pelo Prefeito durante os seu dias de mandato e apresentou as suas propostas Refrma das Escolas Rurais Ativas Melhores Condições para Professores e funcionários, Construção de um Auditório para eventos escolares, equipamentos tecnológicos para as escolas tais como: Notebook, Data show, Caixa de som, máquinas de lavar, Implantação do PCR - Plano de Cargos e Remuneração dos Profissionais do Magistério. Em seguida o representante do Sítio Quipapeiro de Baixo Wellington Fremez fez suas propostas de uma máquina de encilhagem, um sator de Estera e uma passagem molhada em sua Comunidade. O Senhor José Pedro representante dos Trabalhadores Rurais pediu um parque infantil junto a Academia da Saúde que existe um terreno

Bairro, Claudio Cabral, calceamento da Comunidade Lagamar, Refurções de Vacos nas comunidades, como prioridade um Banco de sementes selecionadas para distribuir aos Agricultores do nosso município. O secretário de Infra Estrutura e Engenheiro do município Hilton nome quisou a importância da comunidade se fazer presentes nessas reuniões e expor seus pedidos, que a Prefeitura tem vários projetos mas para isso ser realizado precisa de verbas federais, que a Prefeitura não tem condições de realizar com recursos próprios, falou também da Secretaria de Cultura que é muito forte. Em parceria da EMATER e Agricultores o chefe da Emater sugeriu que a parceria para fazer seu próprio Banco de sementes, produzir sua própria hortaliças, Bananas, milho, batatas, ensaladas para todas as comunidades, falou também da importância da Agricultura Familiar fazendo a distribuição de renda no município, esses pedidos foram do Senhor Sebastião Rodrigues da Silva. O Sr. Francisco Barbosa pediu que fosse visto uma solução para o acúmulo de águas da chuva no Centro de Saúde diop da Cidade, prejudicando os moradores daquela localidade, construção de pavimentação de uma pista em volta da Praça Municipal, para os idosos fazerem caminhada, pavimentação dos conjuntos habitacionais Vila Oacinda e Vila São Francisco. Com seguida a Secretaria de Saúde solicitou aquisição de materiais e equipamentos, para os profissionais, para a Secretaria de Saúde, equipamentos para os profissionais da saúde.

Academia da Saúde na Vila São Francisco, Laboratório de Análises, P.M.A. Projeto. O chefe da CAGEPA Wladimir Kivoviu sugeriu que fosse feita uma parceria entre a CAGEPA e município para dar assistência ao município e comunicou que a CAGEPA está em conclusão da nova estação de abastecimento d'água. O Senhor Francisco Teixeira falou sobre a água que está precisando ser tratada e pediu pelo abastecimento dos populares. Daí da continuidade outono Jímio Maria solicitou a reabertura da lavanderia Maria, Maria. A Senhora Roseli Mendes representante dos estudantes Universitários de Patos solicitou um ônibus escolar para o transporte dos mesmos, tendo em vista que os mesmos já tem vários gastos com mensalidades entre outros. Maria de Lourdes Sousa representante da Comunidade Mandi Tocó, Patrão, Associação de Esportes Ademir Nunes e Instrutor de Escola Popular Francisco Spustino, Alves, Bairro Francisco das Chagas Patrimônio do Bairro, um frator de esteira, uma imiladeira, Francisco Souza da Comunidade Carrapato da Mãe, da povo Artesiano, O maquinário de Sibaçu, Duzimar Alves da Silva da Comunidade Sítio Riacho Verde II, um frator de esteira, uma imiladeira, abastecimento d'água e Refeição de Casas: José Ricardo Nóbilio, Comunidade Quel Gancho um frator de esteira, uma esfiadeira, passadeira e malhada, Francisco Viana da Comunidade Sítio Casével, Genivaldo do Meio, Assis, frator a Serviço da Comunidade Sítio Verde II.


jeia de Cultura solicitou, asfalto ao redor da
 Praça - Leito, e providenciar uma tela de
 proteção para o esporto em frente a Sec. da
 Cultura. Colocando ao redor da quadra
 poliesportiva Manoel Batista Queiroz, longe,
 criou portais de entrada para nessa vida.
 de, Václav Aubrey Sergio porcos de nessa
 cidade a Construção de um espaço po-
 liesportivo com quadra de futebol, Asfalta-
 mento das principais ruas da cidade, Re-
 forma estrutural da praça da Matriz, Seco-
 raria da Ação Social Capacitação para os fun-
 cionários, compra de equipamentos, ampliação
 do grupo de idosos com território de
 abrangência de zona urbana e rural. para
 o centro de Referência da Ação Social - CRAS
 contratação de equipe volante para atender
 os programas socioassistenciais, Construção
 de um espaço físico para o CRAS - Sede
 Marechal do Bairro Corp. Claudio Cabral
 solicitaram do Poder Executivo as seguintes
 propostas aquisições de mais equipamentos
 para Academia da Saúde, Saneamento Básico
 Construção de Parque Infantil do lado da
 Academia da Saúde, Saneamento Básico,
 ampliação da Academia, Alise, Carvalho não
 Diretor da Escola Lúcia Cabral de Sousa
 Aprovação do Plano de Cargos e Salários
 em 30hs aula; Formação continuada para
 professores por semestre; melhorias na infraestrutura
 dos meios, escolares e materiais
 didáticos, fez uso da palavra Elza Alvarado,
 professora da Escola Batista solicitou uma com-
 pade em frente a escola, colocar mais aparel-
 hos para melhorar a infraestrutura da

saúde os que lá estão bo serve, para homens.
 Josefa Maria da Conceição, queles representante
 da Rua Eirito Nunes solicitou foldar as
 andas a cada 60 dias. proibin os moradores
 jogarem objetos nos logradouros, para evitar o
 mosquito da Dengue, como também limpeza
 do terreno da propriedade do Sr. José Nunes.
 Os moradores das Ruas Romão Gomes,
 Edgar Gomes, Manoel Clementino, solicitaram
 calçamento, notadamente drogas, leucostacem
 de Guaplas noturnos, aproveitaram a
 oportunidade. O Conselho tutelar, representado
 por Oliveira, solicitou o transporte para as
 visitas, reuniões, nas estradas rurais, e
 estratégias de atendimento dos adolescentes
 suspeitos do uso de drogas ilícitas com o
 projeto de programas e cursos para os usuá-
 rios. Secretário de Desenvolvimento Rural soli-
 citou a compra de um notebook para aten-
 der a demanda da secretaria. O Senhor
 Prefeito convocou a reunião sobre todas
 as propostas e solicitações, aqui discutidas
 as estradas está em quase todas as reuni-
 ões o Dr. responsável por esse órgão diz
 que é quando, passar as etapas, assina
 que será a primeira etapa a ser feita o
 serviço, fala que as estradas vicinais já foi
 comentado sobre o assunto pela da crise
 que é nacional, e não requer recursos,
 e os recursos muito pouco arrecadados,
 não vai ter uma ideia a falta de paga-
 mento, e muito alta é a população
 pobre. Os medicamentos são reivindica-
 dos praticamente todos os dias. Tem que

Sobre o Ônibus para a cidade de Patos com os estudantes felizmente não é possível agora, mas se está atendendo a todos os alunos da Zona Rural e Urbana. Josefa Rodrigues falou sobre a quadra de Vaki e é uma proposta possível. O asfalto dela que já planejou, mas o Ministério do Turismo respondeu que a prioridade é a que está no roteiro do Ministério, sobre a quadra responde que vai ser recuperada. Agradeço as parcerias de incentivo para dar coragem e prosseguir na gestão, túneis subterrâneos, que vão ajudar aos agricultores, acaes, viçes, hortaliças nas áreas também uma proposta muito boa. O esgoto as margens do rio há muito se requer esse projeto, as nossas águas chegam a Coremas e poluídas além que vai ser investimento da Unid. A academia da saúde vai começar a sua atuação já em maio deste ano. O tratamento das águas dos carros pipas, através da hipótese de e, temos o plano B, restaurar o Castelo. A ideia do poço da Invaudeira, é muito boa. A parceria é muito proveitosa, a oportunidade para as pessoas fazerem algo pela sua comunidade, incentivando a gestão. O local de acolhimento na praça pela saúde vai ser realizado, sobre a construção do sistema de abastecimento de água o ex. prefeito muito colocou a bom tempo. Sobre as brechas nas populares é um estudo de viabilidade para ver o projeto. Quero parabenizar o secretário de Agri-

eutérios, como este de terras, abastecimento
 d'água, entre outros, estando sempre disposto a
 qualquer hora. Fica aqui os meus agradeci-
 mentos, a presença e o cuidado que todos
 tem pela cidade, e vê os detalhes para que
 seja melhor. A cada dia, e logo quando
 não pode atender a todos, muito obrigado
 aumentando sua sala, o Prefeito Municipa-
 l Louival Loureiro Leite Filho.





















Tribunal de Contas do Estado da Paraíba

TRAMITA - Sistema de Tramitação de Processos e Documentos

RECIBO DE PROTOCOLO

O Tribunal de Contas do Estado da Paraíba certifica que em 30/12/2017 às 15:21:04 foi protocolizado o documento sob o N° 85169/17 da subcategoria PPA - Plano Plurianual , exercício 2018, referente a(o) Prefeitura Municipal de Aguiar, mediante o recebimento de informações/arquivos eletrônicos encaminhados por Lourival Lacerda Leite Filho.

Meio de Publicação: Diário Oficial do Município

Data de Publicação: 11/12/2017

Período: 2018/2021

Data e Aprovação: 18/11/2017



Número da Lei/Ano: 537/2017

Documento	Informado?	Autenticação
1) Texto da Lei	Sim	aac839681bf8077dde41eb9e732d6110
2) Mensagem de Encaminhamento ao Poder Legislativo	Sim	85adbd7f4e45f6c08814a67e370ce103
3) Comprovante de Realização de Audiência Pública	Sim	b2a32cc6223917827fe0b3bd49bdb1ba
4) Estimativa da Receita	Sim	5614c2d7cf25576017f89a6e9bb1c784
5) Despesa por Programa/Ação por Órgão	Sim	4cd82f3c23352a657dd7bd243bb44d93
6) Despesa segundo a Categoria Econômica	Sim	79f2b17286b1c13dfe63966dc4c2715a
7) Despesa por Função	Sim	fe546c90b141e5f032d828f5e1e2e7bb
8) Despesa por Subfunção	Sim	4d8f5efa0538ff88af3ee7fa40444b18
9) Despesas Totais por Eixo Estratégico	Sim	4d8f5efa0538ff88af3ee7fa40444b18

João Pessoa, 30 de Dezembro de 2017





Sistema de Processo Eletrônico do TCE-PB

 TRIBUNAL DE CONTAS DO ESTADO DA PARAÍBA	CÓDIGO: POP-AUD-001/002 Periodicidade: Anual Versão: 002	
--	---	---

DIRETORIA DE AUDITORIA E FISCALIZAÇÃO-DIAFI
DEPARTAMENTO DE ACOMPANHAMENTO DA GESTÃO MUNICIPAL II – DEAGM II
Divisão de Acompanhamento da Gestão Municipal X

Documento TC Nº	85169/17	
Natureza	ACOMPANHAMENTO	
Jurisdicionado	PREFEITURA MUNICIPAL DE AGUIAR	
Responsável	LOURIVAL LACERDA LEITE FILHO	
Exercício	2018	
Objeto Exame	PPA 2018/2021	Lei nº 537, de 11 de dezembro de 2017



ITEM DE VERIFICAÇÃO	RESPOSTA	OBSERVAÇÃO
1 - Prova de audiência pública?	Sim	Pág. 106 a 123
2 – Estimativa de Receita	Sim	Pág. 2 a 6
3 – Definição dos Programas	Sim	Pág. 10 a 83
4 – Demonstra despesas por função?	Sim	Pág. 9
5 – Demonstra despesas por subfunção?	Sim	Pág. 7 e 8
6 – Demonstra despesa por categoria econômica?	Sim	Pág. 97 a 101
7 Texto da Lei		
7.1 Define os principais elementos do Plano?	Sim	Art. 2º
7.2 Prevê alterações do Plano?	Sim	Art. 3º, § 3º, I, II e III
7.3 Prevê Avaliação do Plano?	Sim	Art. 3º, §§ 1º e 2º
8 – Fixa prioridades para 2018?	Não	
9– Receita Estimada: Pág. 2 a 6 2018: R\$ 27.512.285,00 2019: R\$ 28.887.901,00 2020: R\$ 30.332.299,00 2021: R\$ 31.848.915,00 Total: R\$ 118.581.400,00		

 TRIBUNAL DE CONTAS DO ESTADO DA PARAÍBA	CÓDIGO: POP-AUD-001/002 Periodicidade: Anual Versão: 002	
--	---	---

10 – Principais Funções contempladas no PPA por valor total: Pág. 9		
Administração: R\$ 10.993.125,00 Saúde: R\$ 34.343.943,00 Educação: R\$ 34.626.025,00 Urbanismo: R\$ 9.149.105,00 Saneamento: R\$ 7.374.914,00 Total das 5 funções: R\$ 96.487.112,00 (81,37% da despesa total estimada)		
11 – Função Legislativa: R\$ 3.128.116,00		
12 – Principais Programas		
Código/Nome	Valor R\$	
	2018	2019 a 2021
1027 Programa de Combate aos Efeitos da Seca	1.074.666,00	3.557.281,00
1033 Programa de Infra-Estrutura Municipal	2.009.792,00	6.652.665,00
2013 Programa das Ações da Secretaria de Infra-Estrutura	1.082.600,00	3.583.544,00
1005 Programa de Infra-Estrutura em Saúde	3.180.366,00	10.527.419,00
1008 Programa Saúde Pública para todos	1.133.300,00	3.751.366,00
2020 Programa de Ações do Fundo Municipal de Saúde	1.551.980,00	5.137.250,00
2014 Programa de apoio a execução dos Programas do SUS	1.300.570,00	4.305.076,00
1015 Programa Educação de qualidade para todos	3.081.015,00	10.198.389,00
2015 Programa de Apoio às ações de aplicação de recursos do FUNDEB	3.525.800,00	11.670.847,00
SOMA	17.940.089,00	59.383.837,00
% DO Total do PPA	65,21%	65,21%
13 – Todos os Programas Temáticos possuem indicador?	Sim	
14 – Todos os indicadores têm referência e valor?	Sim	
15 – Projeção de Receita compatível com valores correntes (2017)	Não	

OBSERVAÇÕES:

1. Ausência de metodologia para estimativa da receita.

 TRIBUNAL DE CONTAS DO ESTADO DA PARAÍBA	CÓDIGO: POP-AUD-001/002 Periodicidade: Anual Versão: 002	
--	---	---

2. A receita orçamentária arrecadada em 2017 atingiu o valor de R\$ 17.066.772,55, no entanto, a receita estimada para 2018, constante no PPA é de R\$ 27.512.285,00, o que se significa um aumento percentual correspondente a 61%. Diante desta elevada projeção, a Auditoria entende que a receita projetada está superestimada, devendo o gestor enviar estudo ou a metodologia que estabeleceu a projeção da receita no Plano Plurianual.
3. O art. 3º, § 3º, I, II e III da Lei que estabelece o Plano Plurianual ora analisado prevê uma autorização para o Chefe do Poder Executivo de modificar o instrumento de planejamento, no que diz respeito a projeção de receitas e valores das ações contidas no Programa do Plano de Investimento, com elaborações de projetos de Lei Orçamentária Anual e Lei de Diretrizes Orçamentárias.

Essa autorização constitui regra que discrepa da intenção do constituinte originário que estabeleceu severas regras a limitar a discricionariedade do Chefe do Executivo em matéria orçamentária.

Embora o PPA seja de iniciativa do Executivo Municipal, o projeto e posteriores modificações devem ser submetidos à apreciação legislativa municipal para deliberação.
4. Não existe fixação de prioridades para o exercício de 2018, assim como estabelecimento de indicadores cuja unidade de medida sempre é em percentual.

CONCLUSÃO:

Diante das observações anteriormente mencionadas, sugere-se que o Gestor do município de Aguiar seja ALERTADO para as seguintes recomendações:

- I. Fixar prioridades no Plano Plurianual, assim como, estabelecer corretamente unidade de medida para os indicadores.
- II. Enviar a metodologia de projeção da receita para os exercícios de 2018-2021 no Plano Plurianual pelo fato do elevado valor da receita projetada para os exercícios seguintes.
- III. Promova reavaliação das projeções de receitas de modo a aproximar o planejamento da realidade local.
- IV. Submeta ao Legislativo via projeto de lei, mudança no art. 3º da lei, assim como estabelecer unidade de medida correta para os indicadores.
- V. Após deliberação da Câmara e sanção da Lei alterando o PPA como sugerido no item IV acima, encaminhe a este Tribunal a Lei e respectivos anexos que alterarem o PPA 2018-2021.
- VI. Durante a vigência do PPA 2018 a 2021, submeta à Câmara Municipal as eventuais mudanças que deseje promover no referido Plano, sob pena de cometer ofensa ao princípio fundamental da separação dos Poderes.
- VII. A ausência das providências aqui alertadas implicará em descumprimento do princípio do planejamento e violação ao §1º do art. 1º da Lei Complementar nº 101, de 2000, Lei de Responsabilidade Fiscal.

É o relatório.

Assinado em 27 de Fevereiro de 2018



Margildo de Lacerda Dantas
Mat. 3703894
TÉCNICO DE CONTAS PÚBLICAS

Assinado em 2 de Março de 2018



Eduardo Ferreira Albuquerque
Mat. 3705935
CHEFE DE DIVISÃO



DOCUMENTO: 85169/17
SUBCATEGORIA: PPA - Plano Plurianual
JURISDICIONADO: Prefeitura Municipal de Aguiar
INTERESSADOS: Sr(a). Lourival Lacerda Leite Filho (Gestor(a))

ALERTA - 00084/18

O Tribunal de Contas do Estado da Paraíba, nos termos do art. 71 da CF/88 e do §1º do art. 59 da LC 101/2000, e na conformidade do entendimento técnico contido no Relatório de Acompanhamento da Gestão, no intuito de prevenir fatos que comprometam resultados na gestão orçamentária, financeira e patrimonial, resolve: Emitir ALERTA ao jurisdicionado Prefeitura Municipal de Aguiar, sob a responsabilidade do interessado Sr(a). Lourival Lacerda Leite Filho, no sentido de que adote medidas de prevenção ou correção, conforme o caso, relativamente aos seguintes fatos:

- I. Fixar prioridades no Plano Plurianual, assim como, estabelecer corretamente unidade de medida para os indicadores.
- II. Enviar a metodologia de projeção da receita para os exercícios de 2018-2021 no Plano Plurianual pelo fato do elevado valor da receita projetada para os exercícios seguintes.
- III. Promova reavaliação das projeções de receitas de modo a aproximar o planejamento da realidade local.
- IV. Submeta ao Legislativo via projeto de lei, mudança no art. 3º da lei, assim como estabelecer unidade de medida correta para os indicadores.
- V. Após deliberação da Câmara e sanção da Lei alterando o PPA como sugerido no item IV acima, encaminhe a este Tribunal a Lei e respectivos anexos que alterarem o PPA 2018-2021.
- VI. Durante a vigência do PPA 2018 a 2021, submeta à Câmara Municipal as eventuais mudanças que deseje promover no referido Plano, sob pena de cometer ofensa ao princípio fundamental da separação dos Poderes.
- VII. A ausência das providências aqui alertadas implicará em descumprimento do princípio do planejamento e violação ao §1º do art. 1º da Lei Complementar nº 101, de 2000, Lei de Responsabilidade Fiscal.



Conselheiro Arthur Paredes Cunha Lima

Relator

06/03/2018 10:03



Documento: 85169/17

Subcategoria: PPA - Plano Plurianual

Jurisdicionado: Prefeitura Municipal de Aguiar

Exercício: 2018

CERTIDÃO

ALERTA

O Tribunal de Contas do Estado da Paraíba certifica que na edição Nº 1912 do Diário Oficial Eletrônico, com data de publicação em 07/03/2018, foi realizada a seguinte publicação:

Documento: 85169/17

Subcategoria: PPA - Plano Plurianual

Relator: Conselheiro Arthur Paredes Cunha Lima

Jurisdicionado: Prefeitura Municipal de Aguiar

Interessados: Sr(a). Lourival Lacerda Leite Filho (Gestor(a))

Alerta TCE-PB 00084/18: O Tribunal de Contas do Estado da Paraíba, nos termos do art. 71 da CF/88 e do §1º do art. 59 da LC 101/2000, e na conformidade do entendimento técnico contido no Relatório de Acompanhamento da Gestão, no intuito de prevenir fatos que comprometam resultados na gestão orçamentária, financeira e patrimonial, resolve: Emitir ALERTA ao jurisdicionado Prefeitura Municipal de Aguiar, sob a responsabilidade do interessado Sr(a). Lourival Lacerda Leite Filho, no sentido de que adote medidas de prevenção ou correção, conforme o caso, relativamente aos seguintes fatos: I. Fixar prioridades no Plano Plurianual, assim como, estabelecer corretamente unidade de medida para os indicadores. II. Enviar a metodologia de projeção da receita para os exercícios de 2018-2021 no Plano Plurianual pelo fato do elevado valor da receita projetada para os exercícios seguintes. III. Promova reavaliação das projeções de receitas de modo a aproximar o planejamento da realidade local. IV. Submeta ao Legislativo via projeto de lei, mudança no art. 3º da lei, assim como estabelecer unidade de medida correta para os indicadores. V. Após deliberação da Câmara e sanção da Lei alterando o PPA como sugerido no item IV acima, encaminhe a este Tribunal a Lei e respectivos anexos que alterarem o PPA 2018-2021. VI. Durante a vigência do PPA 2018 a 2021, submeta à Câmara Municipal as eventuais mudanças que deseje promover no referido Plano, sob pena de cometer ofensa ao princípio fundamental da separação dos Poderes. VII. A ausência das providências aqui alertadas implicará em descumprimento do princípio do planejamento e violação ao §1º do art. 1º da Lei Complementar nº 101, de 2000, Lei de Responsabilidade Fiscal.

João Pessoa, 06 de Março de 2018



Sistema de Processo Eletrônico do TCE-PB