

  
**ESTADO DA PARAÍBA**  
**PREFEITURA MUNICIPAL DE AGUIAR**  
**JORNAL OFICIAL DO MUNICÍPIO**  
 L.F. MUNICIPAL Nº 167 - DE 15/03/1985

Aguiar-PB, em 28 de julho de 2021



**Prefeitura Municipal de Aguiar (Demonstrativo Publicado no Portal da Transparência do Órgão)**  
**RELATÓRIO RESUMIDO DA EXECUÇÃO ORÇAMENTÁRIA**  
**BALANÇO ORÇAMENTÁRIO**  
**ORÇAMENTO FISCAL E DA SEGURIDADE SOCIAL**  
**JANEIRO A JUNHO DE 2021/BIMESTRE MAIO-JUNHO**

RREO - Anexo I (LRF, Art. 52, inciso I, alíneas "a" e "b" do inciso II e §1º)

R\$ 1,00

RECEITAS	PREVISÃO INICIAL	PREVISÃO ATUALIZADA(a)	RECEITAS REALIZADAS				SALDO A REALIZAR (a-c)
			No Bimestre (b)	% (b/a)	Até o Bimestre (c)	% (c/a)	
RECEITAS (EXCETO INTRA-ORÇAMENTÁRIAS) (I)	27.170.172,00	27.171.435,06	3.211.955,28	11,82	9.743.285,11	35,86	17.428.149,95
Receitas Correntes	19.291.566,00	19.292.829,06	2.982.755,28	15,46	9.514.085,11	49,31	9.778.743,95
Impostos, Taxas e Contribuições de Melhoria	455.560,00	455.560,00	64.798,72	14,22	169.984,07	37,31	285.575,93
Impostos	445.700,00	445.700,00	64.798,72	14,54	169.984,07	38,14	275.715,93
Taxas	8.860,00	8.860,00	0,00	0,00	0,00	0,00	8.860,00
Contribuição de Melhoria	1.000,00	1.000,00	0,00	0,00	0,00	0,00	1.000,00
Contribuições	309.800,00	309.800,00	25.375,38	8,19	94.274,27	30,43	215.525,73
Contribuição para o Custeio do Serviço de Iluminação Pública	309.800,00	309.800,00	25.375,38	8,19	94.274,27	30,43	215.525,73
Receita Patrimonial	50.216,00	51.479,06	6.122,55	11,89	9.475,91	18,41	42.003,15
Valores Mobiliários	49.699,00	49.699,00	5.156,55	10,38	7.695,85	15,48	42.003,15
Demais Receitas Patrimoniais	517,00	1.780,06	966,00	54,27	1.780,06	100,00	0,00
Receita de Serviços	5.000,00	5.000,00	0,00	0,00	0,00	0,00	5.000,00
Outros Serviços	5.000,00	5.000,00	0,00	0,00	0,00	0,00	5.000,00
Transferências Correntes	18.332.671,00	18.332.671,00	2.885.391,84	15,74	9.232.678,75	50,36	9.099.992,25
Transferências da União e de suas Entidades	13.174.769,00	13.174.769,00	2.080.686,72	15,79	6.526.702,62	49,54	6.648.066,38
Transferências dos Estados e do Distrito Federal e de suas Entidades	1.657.902,00	1.657.902,00	312.530,41	18,85	961.354,60	57,99	696.547,40
Transferências de Outras Instituições Públicas	3.500.000,00	3.500.000,00	492.174,71	14,06	1.744.621,53	49,85	1.755.378,47
Outras Receitas Correntes	138.319,00	138.319,00	1.066,79	0,77	7.672,11	5,55	130.646,89
Indenizações, Restituições e Ressarcimentos	136.865,00	136.865,00	1.066,79	0,78	7.672,11	5,61	129.192,89
Demais Receitas Correntes	1.454,00	1.454,00	0,00	0,00	0,00	0,00	1.454,00
Receitas de Capital	7.878.606,00	7.878.606,00	229.200,00	2,91	229.200,00	2,91	7.649.406,00
Operações de Crédito	202.000,00	202.000,00	0,00	0,00	0,00	0,00	202.000,00
Operações de Crédito - Mercado Interno	202.000,00	202.000,00	0,00	0,00	0,00	0,00	202.000,00
Alienação de Bens							



**Prefeitura Municipal de Aguiar (Demonstrativo Publicado no Portal da Transparência do Órgão)**

**RELATÓRIO RESUMIDO DA EXECUÇÃO ORÇAMENTÁRIA**

**BALANÇO ORÇAMENTÁRIO**

**ORÇAMENTO FISCAL E DA SEGURIDADE SOCIAL**

**JANEIRO A JUNHO DE 2021/BIMESTRE MAIO-JUNHO**

RREO - Anexo I (LRF, Art. 52, inciso I, alíneas "a" e "b" do inciso II e §1º)

R\$ 1,00

RECEITAS (EXCETO INTRA-ORÇAMENTÁRIAS) (I)	27.170.172,00	27.171.435,06	3.211.955,28	11,82	9.743.285,11	35,86	17.428.149,95
	100.600,00	100.600,00	0,00	0,00	0,00	0,00	100.600,00
Alienação de Bens Móveis	50.300,00	50.300,00	0,00	0,00	0,00	0,00	50.300,00
Alienação de Bens Imóveis	50.300,00	50.300,00	0,00	0,00	0,00	0,00	50.300,00
Transferências de Capital	7.576.006,00	7.576.006,00	229.200,00	3,03	229.200,00	3,03	7.346.806,00
Transferências da União e de suas Entidades	6.822.583,00	6.822.583,00	229.200,00	3,36	229.200,00	3,36	6.593.383,00
Transferências dos Estados e do Distrito Federal e de suas Entidades	753.423,00	753.423,00	0,00	0,00	0,00	0,00	753.423,00
RECEITAS (INTRA-ORÇAMENTÁRIAS) (II)	0,00	0,00	0,00	0,00	0,00	0,00	0,00
<b>SUBTOTAL DAS RECEITAS (III)=(I+II)</b>	<b>27.170.172,00</b>	<b>27.171.435,06</b>	<b>3.211.955,28</b>	<b>11,82</b>	<b>9.743.285,11</b>	<b>35,86</b>	<b>17.428.149,95</b>
OPERAÇÕES DE CRÉDITO / REFINANCIAMENTO (IV)	0,00	0,00	0,00	0,00	0,00	0,00	0,00
Operações de Crédito - Mercado Interno	0,00	0,00	0,00	0,00	0,00	0,00	0,00
Mobiliária	0,00	0,00	0,00	0,00	0,00	0,00	0,00
Contratual	0,00	0,00	0,00	0,00	0,00	0,00	0,00
Operações de Crédito - Mercado Externo	0,00	0,00	0,00	0,00	0,00	0,00	0,00
Mobiliária	0,00	0,00	0,00	0,00	0,00	0,00	0,00
Contratual	0,00	0,00	0,00	0,00	0,00	0,00	0,00
<b>SUBTOTAL COM REFINANCIAMENTO (V)=(III+IV)</b>	<b>27.170.172,00</b>	<b>27.171.435,06</b>	<b>3.211.955,28</b>	<b>11,82</b>	<b>9.743.285,11</b>	<b>35,86</b>	<b>17.428.149,95</b>
DEFICIT (VI) <sup>1</sup>	-	-	-	-	0,00	-	-
<b>TOTAL (VII) - (V + VI)</b>	<b>27.170.172,00</b>	<b>27.171.435,06</b>	<b>3.211.955,28</b>	<b>11,82</b>	<b>9.743.285,11</b>	<b>35,86</b>	<b>17.428.149,95</b>
SALDO DE EXERCÍCIOS ANTERIORES	0,00	0,00	-	-	0,00	-	-
Recursos Arrecadados em Exercícios Anteriores - RPPS	0,00	0,00	-	-	-	-	-
Superávit Financeiro Utilizado para Créditos Adicionais	-	0,00	-	-	0,00	-	-

DESPESAS	DOTAÇÃO INICIAL (d)	DOTAÇÃO ATUALIZADA (e)	DESPESAS EMPENHADAS		SALDO (g) = (e - f)	DESPESAS LIQUIDADAS		SALDO (i) = (e - h)	DESPESAS PAGAS ATÉ O BIMESTRE (j)	INSCRITOS EM RESTOS A PAGAR NÃO PROCESSADOS <sup>2</sup> (k)
			No Bimestre	Até o Bimestre (f)		No Bimestre	Até o Bimestre (h)			



**Prefeitura Municipal de Aguiar (Demonstrativo Publicado no Portal da Transparência do Órgão)**

**RELATÓRIO RESUMIDO DA EXECUÇÃO ORÇAMENTÁRIA**

**BALANÇO ORÇAMENTÁRIO**

**ORÇAMENTO FISCAL E DA SEGURIDADE SOCIAL**


**JANEIRO A JUNHO DE 2021/BIMESTRE MAIO-JUNHO**

RREO - Anexo I (LRF, Art. 52, inciso I, alíneas "a" e "b" do inciso II e §1º)

R\$ 1,00

DESPESAS (EXCETO INTRA-ORÇAMENTÁRIAS) (VIII)	27.170.172,00	27.170.172,00	3.669.770,08	9.544.496,10	17.625.675,90	3.642.495,66	9.431.430,37	17.738.741,63	9.427.037,16	113.065,73
DESPESAS CORRENTES	18.391.291,00	18.668.693,00	3.512.898,23	8.754.187,91	9.914.505,09	3.495.823,81	8.651.322,18	10.017.370,82	8.650.341,96	102.865,73
PESSOAL E ENCARGOS SOCIAIS	9.905.576,00	9.871.437,00	1.613.051,07	4.626.775,40	5.244.661,60	1.613.051,07	4.626.775,40	5.244.661,60	4.625.795,48	0,00
JUROS E ENCARGOS DA DÍVIDA	5.233,00	5.233,00	0,00	0,00	5.233,00	0,00	0,00	5.233,00	0,00	0,00
OUTRAS DESPESAS CORRENTES	8.480.482,00	8.792.023,00	1.899.847,16	4.127.412,51	4.664.610,49	1.882.772,74	4.024.546,78	4.767.476,22	4.024.546,48	102.865,73
DESPESAS DE CAPITAL	8.589.862,00	8.312.460,00	156.871,85	790.308,19	7.522.151,81	146.671,85	780.108,19	7.532.351,81	776.695,20	10.200,00
INVESTIMENTOS	8.274.490,00	8.017.453,00	132.297,48	709.971,13	7.307.481,87	122.097,48	699.771,13	7.317.681,87	696.358,14	10.200,00
INVERSÕES FINANCEIRAS	55.372,00	49.372,00	0,00	0,00	49.372,00	0,00	0,00	49.372,00	0,00	0,00
AMORTIZAÇÃO DA DÍVIDA	260.000,00	245.635,00	24.574,37	80.337,06	165.297,94	24.574,37	80.337,06	165.297,94	80.337,06	0,00
Reserva de Contingência	189.019,00	189.019,00	0,00	0,00	189.019,00	0,00	0,00	189.019,00	0,00	0,00
DESPESAS (INTRA-ORÇAMENTÁRIAS) (IX)	0,00	0,00	0,00	0,00	0,00	0,00	0,00	0,00	0,00	0,00
<b>SUBTOTAL DAS DESPESAS (X)=(VIII+IX)</b>	<b>27.170.172,00</b>	<b>27.170.172,00</b>	<b>3.669.770,08</b>	<b>9.544.496,10</b>	<b>17.625.675,90</b>	<b>3.642.495,66</b>	<b>9.431.430,37</b>	<b>17.738.741,63</b>	<b>9.427.037,16</b>	<b>113.065,73</b>
AMORTIZAÇÃO DA DÍV. REFINANCIAMENTO (XI)	0,00	0,00	0,00	0,00	0,00	0,00	0,00	0,00	0,00	0,00
Amortização da Dívida Interna	0,00	0,00	0,00	0,00	0,00	0,00	0,00	0,00	0,00	0,00
Dívida Mobiliária	0,00	0,00	0,00	0,00	0,00	0,00	0,00	0,00	0,00	0,00
Outras Dívidas	0,00	0,00	0,00	0,00	0,00	0,00	0,00	0,00	0,00	0,00
Amortização da Dívida Externa	0,00	0,00	0,00	0,00	0,00	0,00	0,00	0,00	0,00	0,00
Dívida Mobiliária	0,00	0,00	0,00	0,00	0,00	0,00	0,00	0,00	0,00	0,00
Outras Dívidas	0,00	0,00	0,00	0,00	0,00	0,00	0,00	0,00	0,00	0,00
<b>TOTAL DAS DESPESAS (XII) = (X + XI)</b>	<b>27.170.172,00</b>	<b>27.170.172,00</b>	<b>3.669.770,08</b>	<b>9.544.496,10</b>	<b>17.625.675,90</b>	<b>3.642.495,66</b>	<b>9.431.430,37</b>	<b>17.738.741,63</b>	<b>9.427.037,16</b>	<b>113.065,73</b>
SUPERÁVIT (XIII)	-	-	-	-	-	-	311.854,74	-	-	-
<b>TOTAL COM SUPERÁVIT (XIV) = (XII + XIII)</b>	<b>27.170.172,00</b>	<b>27.170.172,00</b>	<b>3.669.770,08</b>	<b>9.544.496,10</b>	<b>-</b>	<b>3.642.495,66</b>	<b>9.743.285,11</b>	<b>-</b>	<b>9.427.037,16</b>	<b>113.065,73</b>
RESERVA DO RPPS	0,00	0,00	-	-	0,00	-	-	0,00	-	-

FONTE: Sistema PublicSoft Contabilidade - Secretaria de Finanças, Planejamento e Gestão Orçamentária - em 28 de julho de 2021 as 14:27:35

  
CENTRO DE SERVIÇOS  
CONTÁBEIS JANUSA SOTERO  
LTDA  
Janusa Cristina G. Sotero -  
Diretora - CT CRC-PB N. 5.481



**Prefeitura Municipal de Aguiar (Demonstrativo Publicado no Portal da Transparência do Órgão)**

RELATÓRIO RESUMIDO DA EXECUÇÃO ORÇAMENTÁRIA

**BALANÇO ORÇAMENTÁRIO**

ORÇAMENTO FISCAL E DA SEGURIDADE SOCIAL

JANEIRO A JUNHO DE 2021/BIMESTRE MAIO-JUNHO

RREO - Anexo I (LRF, Art. 52, inciso I, alíneas "a" e "b" do inciso II e §1º)

R\$ 1,00

---

MANOEL BATISTA GUEDES  
FILHO  
Prefeito

  
**ESTADO DA PARAÍBA**  
**PREFEITURA MUNICIPAL DE AGUIAR**  
**JORNAL OFICIAL DO MUNICÍPIO**  
 L. MUNICIPAL Nº 167 - DE 15/03/1985

Aguiar-PB, em 28 de julho de 2021



**Prefeitura Municipal de Aguiar (Demonstrativo Publicado no Portal da Transparência do Órgão)**  
**RELATÓRIO RESUMIDO DA EXECUÇÃO ORÇAMENTÁRIA**  
**DEMONSTRATIVO DA EXECUÇÃO DAS DESPESAS POR FUNÇÃO/SUBFUNÇÃO**  
**ORÇAMENTO FISCAL E DA SEGURIDADE SOCIAL**  
**JANEIRO A JUNHO DE 2021/BIMESTRE MAIO-JUNHO**

RREO - Anexo II (LRF, Art. 52, inciso II, alínea "c")

R\$ 1,00

FUNÇÃO/SUBFUNÇÃO	DOTAÇÃO INICIA	DOTAÇÃO ATUALIZADA	DESPESAS EMPENHADAS			SALDO	DESPESAS LIQUIDADAS			SALDO	INSCRITAS EM RESTOS A PAGAR NÃO PROCESSADOS
			No Bimestre	Até o Bimestre	%		No Bimestre	Até o Bimestre	%		
<b>DESPESAS (EXCETO INTRA-ORÇAMENTÁRIAS)</b>	<b>27.170.172,00</b>	<b>27.170.172,00</b>	<b>3.669.770,08</b>	<b>9.544.496,10</b>	<b>100,00</b>	<b>17.625.675,90</b>	<b>3.642.495,66</b>	<b>9.431.430,37</b>	<b>100,00</b>	<b>17.738.741,63</b>	<b>0,00</b>
(I)											
Legislativa	851.229,00	851.229,00	133.831,84	403.383,57	4,23	447.845,43	133.831,84	403.383,57	4,28	447.845,43	0,00
Ação Legislativa	851.229,00	851.229,00	133.831,84	403.383,57	4,23	447.845,43	133.831,84	403.383,57	4,28	447.845,43	0,00
Judiciário	3.099,00	3.099,00	0,00	0,00	0,00	3.099,00	0,00	0,00	0,00	3.099,00	0,00
Ação Judiciária	3.099,00	3.099,00	0,00	0,00	0,00	3.099,00	0,00	0,00	0,00	3.099,00	0,00
Administração	2.495.330,00	2.506.887,00	460.047,44	1.270.305,88	13,31	1.236.581,12	462.117,44	1.239.455,88	13,14	1.267.431,12	0,00
Administração Geral	2.025.231,00	2.037.289,00	397.732,87	1.083.433,41	11,35	953.855,59	399.802,87	1.061.383,41	11,25	975.905,59	0,00
Administração Financeira	349.631,00	349.631,00	54.822,07	162.048,75	1,70	187.582,25	54.822,07	153.248,75	1,62	196.382,25	0,00
Controle Interno	108.369,00	107.868,00	7.492,50	24.823,72	0,26	83.044,28	7.492,50	24.823,72	0,26	83.044,28	0,00
Comunicação Social	12.099,00	12.099,00	0,00	0,00	0,00	12.099,00	0,00	0,00	0,00	12.099,00	0,00
Assistência Social	1.086.461,00	987.838,00	180.031,91	392.523,34	4,11	595.314,66	168.331,91	377.973,34	4,01	609.864,66	0,00
Administração Geral	116.598,00	101.348,00	9,50	378,95	0,00	100.969,05	9,50	378,95	0,00	100.969,05	0,00
Assistência à Criança e ao Adolescente	3.651,00	3.651,00	0,00	350,00	0,00	3.301,00	0,00	350,00	0,00	3.301,00	0,00
Assistência Comunitária	966.212,00	882.839,00	180.022,41	391.794,39	4,10	491.044,61	168.322,41	377.244,39	4,00	505.594,61	0,00
Saúde	7.764.672,00	7.664.375,00	1.247.454,42	2.894.242,04	30,32	4.770.132,96	1.236.178,91	2.857.884,22	30,30	4.806.490,78	0,00
Administração Geral	1.019.339,00	869.042,00	108.336,68	131.780,09	1,38	737.261,91	108.736,68	131.780,09	1,40	737.261,91	0,00
Atenção Básica	4.213.597,00	4.101.449,00	713.091,10	1.690.493,12	17,71	2.410.955,88	702.428,48	1.668.512,30	17,69	2.432.936,70	0,00
Assistência Hospitalar e Ambulatorial	1.257.277,00	1.438.333,00	261.909,43	645.761,55	6,77	792.571,45	260.365,60	632.531,55	6,71	805.801,45	0,00
Suporte Profilático e Terapêutico	97.033,00	117.718,00	22.071,95	38.826,05	0,41	78.891,95	21.796,95	38.551,05	0,41	79.166,95	0,00
Vigilância Sanitária	166.686,00	167.888,00	0,00	1.100,00	0,01	166.788,00	0,00	1.100,00	0,01	166.788,00	0,00
Vigilância Epidemiológica	1.010.740,00	919.945,00	125.344,23	369.580,20	3,87	550.364,80	126.150,17	368.708,20	3,91	551.236,80	0,00
Habitação Rural	0,00	50.000,00	16.701,03	16.701,03	0,17	33.298,97	16.701,03	16.701,03	0,18	33.298,97	0,00



**Prefeitura Municipal de Aguiar (Demonstrativo Publicado no Portal da Transparência do Órgão)**  
**RELATÓRIO RESUMIDO DA EXECUÇÃO ORÇAMENTÁRIA**  
**DEMONSTRATIVO DA EXECUÇÃO DAS DESPESAS POR FUNÇÃO/SUBFUNÇÃO**  
**ORÇAMENTO FISCAL E DA SEGURIDADE SOCIAL**  
**JANEIRO A JUNHO DE 2021/BIMESTRE MAIO-JUNHO**

RREO - Anexo II (LRF, Art. 52, inciso II, alínea "c")

R\$ 1,00

FUNÇÃO/SUBFUNÇÃO	DOTAÇÃO INICIA	DOTAÇÃO ATUALIZADA	DESPESAS EMPENHADAS			SALDO (c) = (a - b)	DESPESAS LIQUIDADAS			SALDO (e) = (a - d)	INSCRITAS EM RESTOS A PAGAR NÃO PROCESSADOS (f)
			No Bimestre	Até o Bimestre	%		No Bimestre	Até o Bimestre	%		
DESPESAS (EXCETO INTRA-ORÇAMENTÁRIAS) (I)	27.170.172,00	27.170.172,00	3.669.770,08	9.544.496,10	100,00	17.625.675,90	3.642.495,66	9.431.430,37	100,00	17.738.741,63	0,00
Educação	6.858.236,00	6.908.236,00	867.581,57	2.292.293,49	24,02	4.615.942,51	868.181,57	2.289.293,49	24,27	4.618.942,51	0,00
Alimentação e Nutrição	91.170,00	91.170,00	3.000,00	3.000,00	0,03	88.170,00	0,00	0,00	0,00	91.170,00	0,00
Ensino Fundamental	5.767.219,00	5.619.377,00	733.239,40	2.002.947,72	20,99	3.616.429,28	736.839,40	2.002.947,72	21,24	3.616.429,28	0,00
Ensino Médio	21.487,00	21.487,00	0,00	0,00	0,00	21.487,00	0,00	0,00	0,00	21.487,00	0,00
Educação Infantil	883.445,00	1.089.247,00	131.342,17	286.345,77	3,00	802.901,23	131.342,17	286.345,77	3,04	802.901,23	0,00
Educação de Jovens e Adultos	62.101,00	62.101,00	0,00	0,00	0,00	62.101,00	0,00	0,00	0,00	62.101,00	0,00
Educação Especial	21.781,00	21.781,00	0,00	0,00	0,00	21.781,00	0,00	0,00	0,00	21.781,00	0,00
Serviço da Dívida Interna	11.033,00	3.073,00	0,00	0,00	0,00	3.073,00	0,00	0,00	0,00	3.073,00	0,00
Cultura	268.913,00	269.414,00	40.950,95	112.803,81	1,18	156.610,19	40.950,95	112.803,81	1,20	156.610,19	0,00
Administração Geral	183.368,00	183.869,00	40.950,95	112.803,81	1,18	71.065,19	40.950,95	112.803,81	1,20	71.065,19	0,00
Difusão Cultural	85.545,00	85.545,00	0,00	0,00	0,00	85.545,00	0,00	0,00	0,00	85.545,00	0,00
Direitos da Cidadania	144.224,00	242.847,00	146.734,12	227.484,01	2,38	15.362,99	146.434,12	227.184,01	2,41	15.662,99	0,00
Direitos Individuais, Colet. e Difusos	144.224,00	242.847,00	146.734,12	227.484,01	2,38	15.362,99	146.434,12	227.184,01	2,41	15.662,99	0,00
Urbanismo	2.184.720,00	2.184.720,00	543.483,46	1.245.278,25	13,05	939.441,75	536.500,55	1.225.860,34	13,00	958.859,66	0,00
Administração Geral	1.603.344,00	1.603.344,00	543.483,46	1.245.278,25	13,05	358.065,75	536.500,55	1.225.860,34	13,00	377.483,66	0,00
Infra-Estrutura Urbana	356.828,00	356.828,00	0,00	0,00	0,00	356.828,00	0,00	0,00	0,00	356.828,00	0,00
Serviços Urbanos	121.796,00	121.796,00	0,00	0,00	0,00	121.796,00	0,00	0,00	0,00	121.796,00	0,00
Transportes Coletivos Urbanos	102.752,00	102.752,00	0,00	0,00	0,00	102.752,00	0,00	0,00	0,00	102.752,00	0,00
Habitação	105.400,00	105.400,00	0,00	0,00	0,00	105.400,00	0,00	0,00	0,00	105.400,00	0,00
Habitação Urbana	105.400,00	105.400,00	0,00	0,00	0,00	105.400,00	0,00	0,00	0,00	105.400,00	0,00
Saneamento	3.657.463,00	3.692.907,00	7.900,00	573.048,65	6,00	3.119.858,35	7.900,00	573.048,65	6,08	3.119.858,35	0,00
Saneamento Básico Rural	3.310.768,00	3.396.212,00	7.900,00	573.048,65	6,00	2.823.163,35	7.900,00	573.048,65	6,08	2.823.163,35	0,00
Saneamento Básico Urbano	5.502,00	5.502,00	0,00	0,00	0,00	5.502,00	0,00	0,00	0,00	5.502,00	0,00
Recursos Hídricos	341.193,00	291.193,00	0,00	0,00	0,00	291.193,00	0,00	0,00	0,00	291.193,00	0,00
Gestão Ambiental	19.567,00	69.864,00	17.180,00	52.796,00	0,55	17.068,00	17.494,00	44.206,00	0,47	25.658,00	0,00
Preservação e Conservação Ambiental	19.567,00	69.864,00	17.180,00	52.796,00	0,55	17.068,00	17.494,00	44.206,00	0,47	25.658,00	0,00
Agricultura	740.086,00	692.584,00	0,00	0,00	0,00	692.584,00	0,00	0,00	0,00	692.584,00	0,00
Extensão Rural	643.600,00	641.600,00	0,00	0,00	0,00	641.600,00	0,00	0,00	0,00	641.600,00	0,00
Defesa Agropecuária	16.000,00	16.000,00	0,00	0,00	0,00	16.000,00	0,00	0,00	0,00	16.000,00	0,00
Promoção Comercial	80.486,00	34.984,00	0,00	0,00	0,00	34.984,00	0,00	0,00	0,00	34.984,00	0,00
Comércio e Serviços	187.876,00	187.876,00	0,00	0,00	0,00	187.876,00	0,00	0,00	0,00	187.876,00	0,00
Turismo	187.876,00	187.876,00	0,00	0,00	0,00	187.876,00	0,00	0,00	0,00	187.876,00	0,00



**Prefeitura Municipal de Aguiar (Demonstrativo Publicado no Portal da Transparência do Órgão)**  
**RELATÓRIO RESUMIDO DA EXECUÇÃO ORÇAMENTÁRIA**  
**DEMONSTRATIVO DA EXECUÇÃO DAS DESPESAS POR FUNÇÃO/SUBFUNÇÃO**  
**ORÇAMENTO FISCAL E DA SEGURIDADE SOCIAL**  
**JANEIRO A JUNHO DE 2021/BIMESTRE MAIO-JUNHO**

RREO - Anexo II (LRF, Art. 52, inciso II, alínea "c")

R\$ 1,00

FUNÇÃO/SUBFUNÇÃO	DOTAÇÃO INICIA	DOTAÇÃO ATUALIZADA	DESPESAS EMPENHADAS			SALDO (c) = (a - b)	DESPESAS LIQUIDADAS			SALDO (e) = (a - d)	INSCRITAS EM RESTOS A PAGAR NÃO PROCESSADOS (f)
			No Bimestre	Até o Bimestre	%		No Bimestre	Até o Bimestre	%		
DESPESAS (EXCETO INTRA-ORÇAMENTÁRIAS) (I)	27.170.172,00	27.170.172,00	3.669.770,08	9.544.496,10	100,00	17.625.675,90	3.642.495,66	9.431.430,37	100,00	17.738.741,63	0,00
Energia	202.000,00	202.000,00	0,00	0,00	0,00	202.000,00	0,00	0,00	0,00	202.000,00	0,00
Conservação de Energia	202.000,00	202.000,00	0,00	0,00	0,00	202.000,00	0,00	0,00	0,00	202.000,00	0,00
Transporte	59.580,00	59.580,00	0,00	0,00	0,00	59.580,00	0,00	0,00	0,00	59.580,00	0,00
Transporte Rodoviário	59.580,00	59.580,00	0,00	0,00	0,00	59.580,00	0,00	0,00	0,00	59.580,00	0,00
Desporto e Lazer	115.097,00	115.097,00	0,00	0,00	0,00	115.097,00	0,00	0,00	0,00	115.097,00	0,00
Desporto de Rendimento	4.673,00	4.673,00	0,00	0,00	0,00	4.673,00	0,00	0,00	0,00	4.673,00	0,00
Desporto Comunitário	110.424,00	110.424,00	0,00	0,00	0,00	110.424,00	0,00	0,00	0,00	110.424,00	0,00
Encargos Especiais	237.200,00	237.200,00	24.574,37	80.337,06	0,84	156.862,94	24.574,37	80.337,06	0,85	156.862,94	0,00
Serviço da Dívida Interna	237.200,00	237.200,00	24.574,37	80.337,06	0,84	156.862,94	24.574,37	80.337,06	0,85	156.862,94	0,00
RESERVA DE CONTINGÊNCIA	189.019,00	189.019,00	0,00	0,00	0,00	189.019,00	0,00	0,00	0,00	189.019,00	0,00
DESPESAS (INTRA-ORÇAMENTÁRIAS) (II)	0,00	0,00	0,00	0,00	0,00	0,00	0,00	0,00	0,00	0,00	0,00
Legislativa	0,00	0,00	0,00	0,00	0,00	0,00	0,00	0,00	0,00	0,00	0,00
Ação Legislativa	0,00	0,00	0,00	0,00	0,00	0,00	0,00	0,00	0,00	0,00	0,00
Judiciário	0,00	0,00	0,00	0,00	0,00	0,00	0,00	0,00	0,00	0,00	0,00
Ação Judiciária	0,00	0,00	0,00	0,00	0,00	0,00	0,00	0,00	0,00	0,00	0,00
Administração	0,00	0,00	0,00	0,00	0,00	0,00	0,00	0,00	0,00	0,00	0,00
Administração Geral	0,00	0,00	0,00	0,00	0,00	0,00	0,00	0,00	0,00	0,00	0,00
Administração Financeira	0,00	0,00	0,00	0,00	0,00	0,00	0,00	0,00	0,00	0,00	0,00
Controle Interno	0,00	0,00	0,00	0,00	0,00	0,00	0,00	0,00	0,00	0,00	0,00
Comunicação Social	0,00	0,00	0,00	0,00	0,00	0,00	0,00	0,00	0,00	0,00	0,00
Assistência Social	0,00	0,00	0,00	0,00	0,00	0,00	0,00	0,00	0,00	0,00	0,00
Administração Geral	0,00	0,00	0,00	0,00	0,00	0,00	0,00	0,00	0,00	0,00	0,00
Assistência à Criança e ao Adolescente	0,00	0,00	0,00	0,00	0,00	0,00	0,00	0,00	0,00	0,00	0,00
Assistência Comunitária	0,00	0,00	0,00	0,00	0,00	0,00	0,00	0,00	0,00	0,00	0,00
Saúde	0,00	0,00	0,00	0,00	0,00	0,00	0,00	0,00	0,00	0,00	0,00
Administração Geral	0,00	0,00	0,00	0,00	0,00	0,00	0,00	0,00	0,00	0,00	0,00
Atenção Básica	0,00	0,00	0,00	0,00	0,00	0,00	0,00	0,00	0,00	0,00	0,00
Assistência Hospitalar e Ambulatorial	0,00	0,00	0,00	0,00	0,00	0,00	0,00	0,00	0,00	0,00	0,00
Suporte Profilático e Terapêutico	0,00	0,00	0,00	0,00	0,00	0,00	0,00	0,00	0,00	0,00	0,00
Vigilância Sanitária	0,00	0,00	0,00	0,00	0,00	0,00	0,00	0,00	0,00	0,00	0,00
Vigilância Epidemiológica	0,00	0,00	0,00	0,00	0,00	0,00	0,00	0,00	0,00	0,00	0,00
Habitação Rural	0,00	0,00	0,00	0,00	0,00	0,00	0,00	0,00	0,00	0,00	0,00



**Prefeitura Municipal de Aguiar (Demonstrativo Publicado no Portal da Transparência do Órgão)**  
**RELATÓRIO RESUMIDO DA EXECUÇÃO ORÇAMENTÁRIA**  
**DEMONSTRATIVO DA EXECUÇÃO DAS DESPESAS POR FUNÇÃO/SUBFUNÇÃO**  
**ORÇAMENTO FISCAL E DA SEGURIDADE SOCIAL**  
**JANEIRO A JUNHO DE 2021/BIMESTRE MAIO-JUNHO**

RREO - Anexo II (LRF, Art. 52, inciso II, alínea "c")

R\$ 1,00

FUNÇÃO/SUBFUNÇÃO	DOTAÇÃO INICIA	DOTAÇÃO ATUALIZADA A (a)	DESPESAS EMPENHADAS			SALDO (c) = (a - b)	DESPESAS LIQUIDADAS			SALDO (e) = (a - d)	INSCRITAS EM RESTOS A PAGAR NÃO PROCESSADOS (f)
			No Bimestre	Até o Bimestre (b)	% (b / total b)		No Bimestre	Até o Bimestre (d)	% (d / total d)		
DESPESAS (INTRA-ORÇAMENTÁRIAS) (II)	0,00	0,00	0,00	0,00	0,00	0,00	0,00	0,00	0,00	0,00	0,00
Educação	0,00	0,00	0,00	0,00	0,00	0,00	0,00	0,00	0,00	0,00	0,00
Alimentação e Nutrição	0,00	0,00	0,00	0,00	0,00	0,00	0,00	0,00	0,00	0,00	0,00
Ensino Fundamental	0,00	0,00	0,00	0,00	0,00	0,00	0,00	0,00	0,00	0,00	0,00
Ensino Médio	0,00	0,00	0,00	0,00	0,00	0,00	0,00	0,00	0,00	0,00	0,00
Educação Infantil	0,00	0,00	0,00	0,00	0,00	0,00	0,00	0,00	0,00	0,00	0,00
Educação de Jovens e Adultos	0,00	0,00	0,00	0,00	0,00	0,00	0,00	0,00	0,00	0,00	0,00
Educação Especial	0,00	0,00	0,00	0,00	0,00	0,00	0,00	0,00	0,00	0,00	0,00
Serviço da Dívida Interna	0,00	0,00	0,00	0,00	0,00	0,00	0,00	0,00	0,00	0,00	0,00
Cultura	0,00	0,00	0,00	0,00	0,00	0,00	0,00	0,00	0,00	0,00	0,00
Administração Geral	0,00	0,00	0,00	0,00	0,00	0,00	0,00	0,00	0,00	0,00	0,00
Difusão Cultural	0,00	0,00	0,00	0,00	0,00	0,00	0,00	0,00	0,00	0,00	0,00
Direitos da Cidadania	0,00	0,00	0,00	0,00	0,00	0,00	0,00	0,00	0,00	0,00	0,00
Direitos Individuais, Colet. e Difusos	0,00	0,00	0,00	0,00	0,00	0,00	0,00	0,00	0,00	0,00	0,00
Urbanismo	0,00	0,00	0,00	0,00	0,00	0,00	0,00	0,00	0,00	0,00	0,00
Administração Geral	0,00	0,00	0,00	0,00	0,00	0,00	0,00	0,00	0,00	0,00	0,00
Infra-Estrutura Urbana	0,00	0,00	0,00	0,00	0,00	0,00	0,00	0,00	0,00	0,00	0,00
Serviços Urbanos	0,00	0,00	0,00	0,00	0,00	0,00	0,00	0,00	0,00	0,00	0,00
Transportes Coletivos Urbanos	0,00	0,00	0,00	0,00	0,00	0,00	0,00	0,00	0,00	0,00	0,00
Habitação	0,00	0,00	0,00	0,00	0,00	0,00	0,00	0,00	0,00	0,00	0,00
Habitação Urbana	0,00	0,00	0,00	0,00	0,00	0,00	0,00	0,00	0,00	0,00	0,00
Saneamento	0,00	0,00	0,00	0,00	0,00	0,00	0,00	0,00	0,00	0,00	0,00
Saneamento Básico Rural	0,00	0,00	0,00	0,00	0,00	0,00	0,00	0,00	0,00	0,00	0,00
Saneamento Básico Urbano	0,00	0,00	0,00	0,00	0,00	0,00	0,00	0,00	0,00	0,00	0,00
Recursos Hídricos	0,00	0,00	0,00	0,00	0,00	0,00	0,00	0,00	0,00	0,00	0,00
Gestão Ambiental	0,00	0,00	0,00	0,00	0,00	0,00	0,00	0,00	0,00	0,00	0,00
Preservação e Conservação Ambiental	0,00	0,00	0,00	0,00	0,00	0,00	0,00	0,00	0,00	0,00	0,00
Agricultura	0,00	0,00	0,00	0,00	0,00	0,00	0,00	0,00	0,00	0,00	0,00
Extensão Rural	0,00	0,00	0,00	0,00	0,00	0,00	0,00	0,00	0,00	0,00	0,00
Defesa Agropecuária	0,00	0,00	0,00	0,00	0,00	0,00	0,00	0,00	0,00	0,00	0,00
Promoção Comercial	0,00	0,00	0,00	0,00	0,00	0,00	0,00	0,00	0,00	0,00	0,00
Comércio e Serviços	0,00	0,00	0,00	0,00	0,00	0,00	0,00	0,00	0,00	0,00	0,00
Turismo	0,00	0,00	0,00	0,00	0,00	0,00	0,00	0,00	0,00	0,00	0,00






**Prefeitura Municipal de Aguiar (Demonstrativo Publicado no Portal da Transparência do Órgão)**  
**RELATÓRIO RESUMIDO DA EXECUÇÃO ORÇAMENTÁRIA**  
**DEMONSTRATIVO DA EXECUÇÃO DAS DESPESAS POR FUNÇÃO/SUBFUNÇÃO**  
**ORÇAMENTO FISCAL E DA SEGURIDADE SOCIAL**  
**JANEIRO A JUNHO DE 2021/BIMESTRE MAIO-JUNHO**

RREO - Anexo II (LRF, Art. 52, inciso II, alínea "c")

R\$ 1,00

FUNÇÃO/SUBFUNÇÃO	DOTAÇÃO INICIA	DOTAÇÃO ATUALIZADA A (a)	DESPESAS EMPENHADAS			SALDO (c) = (a - b)	DESPESAS LIQUIDADAS			SALDO (e) = (a - d)	INSCRITAS EM RESTOS A PAGAR NÃO PROCESSADOS (f)
			No Bimestre	Até o Bimestre (b)	%(b / total b)		No Bimestre	Até o Bimestre (d)	%(d / total d)		
DESPESAS (INTRA-ORÇAMENTÁRIAS) (II)	0,00	0,00	0,00	0,00	0,00	0,00	0,00	0,00	0,00	0,00	0,00
Energia	0,00	0,00	0,00	0,00	0,00	0,00	0,00	0,00	0,00	0,00	0,00
Conservação de Energia	0,00	0,00	0,00	0,00	0,00	0,00	0,00	0,00	0,00	0,00	0,00
Transporte	0,00	0,00	0,00	0,00	0,00	0,00	0,00	0,00	0,00	0,00	0,00
Transporte Rodoviário	0,00	0,00	0,00	0,00	0,00	0,00	0,00	0,00	0,00	0,00	0,00
Desporto e Lazer	0,00	0,00	0,00	0,00	0,00	0,00	0,00	0,00	0,00	0,00	0,00
Desporto de Rendimento	0,00	0,00	0,00	0,00	0,00	0,00	0,00	0,00	0,00	0,00	0,00
Desporto Comunitário	0,00	0,00	0,00	0,00	0,00	0,00	0,00	0,00	0,00	0,00	0,00
Encargos Especiais	0,00	0,00	0,00	0,00	0,00	0,00	0,00	0,00	0,00	0,00	0,00
Serviço da Dívida Interna	0,00	0,00	0,00	0,00	0,00	0,00	0,00	0,00	0,00	0,00	0,00
<b>TOTAL (III)=(I+II)</b>	<b>27.170.172,00</b>	<b>27.170.172,00</b>	<b>3.669.770,08</b>	<b>9.544.496,10</b>	<b>100,00</b>	<b>17.625.675,90</b>	<b>3.642.495,66</b>	<b>9.431.430,37</b>	<b>100,00</b>	<b>17.738.741,63</b>	<b>0,00</b>

FONTE: Sistema PublicSoft Contabilidade - Secretaria de Finanças, Planejamento e Gestão Orçamentária - em 28 de julho de 2021 as 14:27:42

  
CENTRO DE SERVIÇOS  
CONTÁBEIS JANUSA SOTERO  
LTDA  
Janusa Cristina G. Sotero -  
Diretora - CT CRC-PB N. 5.481

MANOEL BATISTA GUEDES  
FILHO  
Prefeito

  
**ESTADO DA PARAÍBA**  
**PREFEITURA MUNICIPAL DE AGUIAR**  
**JORNAL OFICIAL DO MUNICÍPIO**  
 L.F. MUNICIPAL Nº 167 - DE 15/03/1985

Aguiar-PB, em 28 de julho de 2021



**Prefeitura Municipal de Aguiar (Demonstrativo Publicado no Portal da Transparência do Órgão)**  
**RELATÓRIO RESUMIDO DA EXECUÇÃO ORÇAMENTÁRIA**  
**DEMONSTRATIVO DA RECEITA CORRENTE LÍQUIDA**  
**ORÇAMENTO FISCAL E DA SEGURIDADE SOCIAL**  
**JANEIRO A JUNHO DE 2021/BIMESTRE MAIO-JUNHO**

RREO – ANEXO III (LRF, Art. 53, inciso I)

R\$ 1,00

Especificação	EVOLUÇÃO DA RECEITA REALIZADA NOS ÚLTIMOS 12 MESES												Total (últimos 12 meses)	Previsão Atualizada - 2021
	Jul/20	Ago/20	Set/20	Out/20	Nov/20	Dez/20	Jan/21	Fev/21	Mar/21	Abr/21	Mai/21	Jun/21		
<b>RECEITAS CORRENTES (I)</b>	2.114.634,32	1.791.062,37	1.713.609,43	1.629.639,29	1.720.360,70	2.363.553,75	2.080.999,18	1.676.243,95	1.836.621,03	1.838.264,67	1.707.537,51	1.723.713,19	22.196.239,39	21.452.326,00
Impostos, Taxas e Contribuições de Melhoria	45.061,13	29.340,56	38.474,78	74.997,35	33.608,04	55.050,15	25.302,36	26.224,79	26.829,94	26.828,26	32.402,22	32.396,50	446.516,08	455.560,00
IPTU	0,00	0,00	0,00	0,00	0,00	2.260,00	1.120,00	0,00	135,00	670,00	0,00	0,00	4.185,00	4.600,00
ISS	27.108,17	11.447,22	21.751,01	34.315,23	18.182,81	27.243,74	8.306,43	8.627,39	11.648,07	8.676,45	14.912,71	14.589,35	206.808,58	236.600,00
ITBI	0,00	660,00	1.800,00	0,00	0,00	0,00	1.100,00	0,00	0,00	0,00	0,00	0,00	3.560,00	3.600,00
IRRF	17.952,96	17.233,34	14.923,77	40.682,12	15.425,23	25.546,41	14.775,93	17.597,40	15.046,87	17.481,81	17.489,51	17.807,15	231.962,50	200.900,00
Outros Impostos, Taxas e Contribuições de Melhorias	0,00	0,00	0,00	0,00	0,00	0,00	0,00	0,00	0,00	0,00	0,00	0,00	0,00	9.860,00
Contribuições	12.668,60	11.067,35	11.347,52	11.806,98	13.421,81	23.736,85	28.730,15	13.284,75	12.749,46	14.134,53	12.625,92	12.749,46	178.323,38	309.800,00
Receita Patrimonial	13.011,47	5.727,31	8.681,40	7.291,76	5.436,49	5.380,24	147,85	169,22	885,93	2.150,36	2.791,71	3.330,84	55.004,58	50.216,00
Rendimentos de Aplicação Financeira	13.011,47	5.727,31	8.681,40	7.291,76	5.436,49	5.380,24	147,85	169,22	885,93	1.336,30	2.373,71	2.782,84	53.224,52	49.699,00
Outras Receitas Patrimoniais	0,00	0,00	0,00	0,00	0,00	0,00	0,00	0,00	0,00	814,06	418,00	548,00	1.780,06	517,00
Receita Agropecuária	0,00	0,00	0,00	0,00	0,00	0,00	0,00	0,00	0,00	0,00	0,00	0,00	0,00	0,00
Receita Industrial	0,00	0,00	0,00	0,00	0,00	0,00	0,00	0,00	0,00	0,00	0,00	0,00	0,00	0,00
Receita de Serviços	0,00	0,00	0,00	0,00	0,00	0,00	0,00	0,00	0,00	0,00	0,00	0,00	0,00	5.000,00
Transferências Correntes	2.043.893,12	1.714.939,75	1.622.916,15	1.508.176,10	1.640.426,13	2.282.083,13	2.026.647,72	1.636.565,19	1.789.721,48	1.795.151,52	1.658.650,87	1.675.236,39	21.394.407,55	20.493.431,00
Cota-Parte do FPM	928.834,68	590.018,18	475.264,83	639.514,63	847.628,19	1.263.879,11	921.791,75	1.208.235,27	809.854,71	846.641,75	1.017.546,78	880.019,98	10.429.229,86	9.813.100,00
Cota-Parte do ICMS	128.380,38	123.640,10	187.206,13	158.332,48	142.017,10	217.660,74	194.472,32	154.762,62	208.826,91	159.273,78	136.030,27	208.842,27	2.019.445,10	1.691.000,00
Cota-Parte do IPVA	9.188,88	9.282,31	6.106,97	4.981,80	4.025,94	10.499,26	7.871,89	5.881,36	11.111,82	13.231,17	10.228,27	11.520,60	103.930,27	79.600,00
Cota-Parte do ITR	12,37	75,70	416,38	678,56	10,00	42,43	25,01	28,21	24,10	59,51	38,33	106,96	1.517,56	1.040,00
Transferências da LC 87/1996	0,00	0,00	0,00	0,00	0,00	1.948,27	0,00	0,00	0,00	0,00	0,00	164,97	2.113,24	1.400,00
Transferências da LC 61/1989	61,84	71,10	82,86	99,54	96,38	121,44	117,23	98,66	104,27	118,15	102,52	0,00	1.073,99	760,00
Transferências do FUNDEB	223.966,80	228.041,61	253.787,03	261.207,10	298.667,66	361.320,65	667.734,53	59.577,13	327.641,28	384.061,82	189.836,08	358.796,55	3.614.638,24	3.810.000,00
Outras Transferências Correntes	753.448,17	763.810,75	700.051,95	443.361,99	347.980,86	426.611,23	234.634,99	207.981,94	432.158,39	391.765,34	304.868,62	215.785,06	5.222.459,29	5.096.531,00
Outras Receitas Correntes	0,00	29.987,40	32.189,58	27.367,10	27.468,23	(2.696,62)	171,10	0,00	6.434,22	0,00	1.066,79	0,00	121.987,80	138.319,00
<b>DEDUÇÕES (II)</b>	136.188,28	142.746,74	132.577,43	159.705,08	197.931,04	221.219,37	223.257,78	272.605,17	203.741,11	201.194,94	230.723,02	217.772,40	2.339.662,36	2.160.760,00
Contrib. do Servidor para o Plano de Previdência	0,00	0,00	0,00	0,00	0,00	0,00	0,00	0,00	0,00	0,00	0,00	0,00	0,00	0,00
Compensação Financ. entre Regimes Previdência	0,00	0,00	0,00	0,00	0,00	0,00	0,00	0,00	0,00	0,00	0,00	0,00	0,00	0,00
Dedução de Receita para Formação do FUNDEB	136.188,28	142.746,74	132.577,43	159.705,08	197.931,04	221.219,37	223.257,78	272.605,17	203.741,11	201.194,94	230.723,02	217.772,40	2.339.662,36	2.160.760,00
<b>RECEITA CORRENTE LÍQUIDA (III) = (I - II)</b>	1.978.446,04	1.648.315,63	1.581.032,00	1.469.934,21	1.522.429,66	2.142.334,38	1.857.741,40	1.403.638,78	1.632.879,92	1.637.069,73	1.476.814,49	1.505.940,79	19.856.577,03	19.291.566,00




**Prefeitura Municipal de Aguiar (Demonstrativo Publicado no Portal da Transparência do Órgão)**  
**RELATÓRIO RESUMIDO DA EXECUÇÃO ORÇAMENTÁRIA**  
**DEMONSTRATIVO DA RECEITA CORRENTE LÍQUIDA**  
**ORÇAMENTO FISCAL E DA SEGURIDADE SOCIAL**  
**JANEIRO A JUNHO DE 2021/BIMESTRE MAIO-JUNHO**

RREO – ANEXO III (LRF, Art. 53, inciso I)

R\$ 1,00

Especificação	EVOLUÇÃO DA RECEITA REALIZADA NOS ÚLTIMOS 12 MESES												Total (últimos 12 meses)	Previsão Atualizada - 2021	
	Jul/20	Ago/20	Set/20	Out/20	Nov/20	Dez/20	Jan/21	Fev/21	Mar/21	Abr/21	Mai/21	Jun/21			
( - ) Transferências obrigatórias da União relativas às emendas individuais (art. 166-A, § 1º, da CF) (IV)	0,00	0,00	0,00	0,00	0,00	0,00	0,00	0,00	0,00	0,00	0,00	0,00	0,00	0,00	0,00
RECEITA CORRENTE LÍQUIDA AJUSTADA PARA CÁLCULO DOS LIMITES DE ENDIVIDAMENTO (V) = (III - IV)	1.978.446,04	1.648.315,63	1.581.032,00	1.469.934,21	1.522.429,66	2.142.334,38	1.857.741,40	1.403.638,78	1.632.879,92	1.637.069,73	1.476.814,49	1.505.940,79	19.856.577,03	19.291.566,00	
( - ) Transferências obrigatórias da União relativas às emendas de bancada (art. 166, § 16, da CF) (VI)	0,00	0,00	0,00	0,00	0,00	0,00	0,00	0,00	0,00	0,00	0,00	0,00	0,00	0,00	
RECEITA CORRENTE LÍQUIDA AJUSTADA PARA CÁLCULO DOS LIMITES DA DESPESA COM PESSOAL (VII) = (V - VI)	1.978.446,04	1.648.315,63	1.581.032,00	1.469.934,21	1.522.429,66	2.142.334,38	1.857.741,40	1.403.638,78	1.632.879,92	1.637.069,73	1.476.814,49	1.505.940,79	19.856.577,03	19.291.566,00	

FONTE: Sistema PublicSoft Contabilidade - Secretaria de Finanças, Planejamento e Gestão Orçamentária - em 28 de julho de 2021 as 14:28:09

  
CENTRO DE SERVIÇOS  
CONTÁBEIS JANUSA SOTERO  
LTDA  
Janusa Cristina G. Sotero -  
Diretora - CT CRC-PB N. 5.481

MANOEL BATISTA GUEDES  
FILHO  
Prefeito



**Prefeitura Municipal de Aguiar (Demonstrativo Publicado no Portal da Transparência do Órgão)**  
**RELATÓRIO RESUMIDO DA EXECUÇÃO ORÇAMENTÁRIA**  
**DEMONSTRATIVO DA RECEITA DE IMPOSTOS LÍQUIDA E DAS DESPESAS PRÓPRIAS COM AÇÕES E SERVIÇOS PÚBLICOS DE SAÚDE**  
**ORÇAMENTO FISCAL E DA SEGURIDADE SOCIAL**  
**JANEIRO A JUNHO DE 2021/BIMESTRE MAIO-JUNHO**

RREO – ANEXO XII (LC 141/2012, art. 35)

R\$ 1,00

RECEITAS PARA APURAÇÃO DA APLICAÇÃO EM AÇÕES E SERVIÇOS PÚBLICOS DE SAÚDE	PREVISÃO INICIAL	PREVISÃO ATUALIZADA (a)	RECEITAS REALIZADAS	
			Até o Bimestre (b)	% (b/a) x 100
<b>RECEITAS DE IMPOSTOS (I)</b>	<b>445.700,00</b>	<b>445.700,00</b>	<b>169.984,07</b>	<b>38,14</b>
Receita Resultante do Imposto Predial e Territorial Urbano - IPTU	4.600,00	4.600,00	1.925,00	41,85
IPTU	4.600,00	4.600,00	1.925,00	41,85
Multas, Juros de Mora, Dívida Ativa e Outros Encargos do IPTU	0,00	0,00	0,00	0,00
Receita Resultante do Imposto sobre Transmissão Inter Vivos - ITBI	3.600,00	3.600,00	1.100,00	30,56
ITBI	3.600,00	3.600,00	1.100,00	30,56
Multas, Juros de Mora, Dívida Ativa e Outros Encargos do ITBI	0,00	0,00	0,00	0,00
Receita Resultante do Imposto sobre Serviços de Qualquer Natureza - ISS	236.600,00	236.600,00	66.760,40	28,22
ISS	236.600,00	236.600,00	66.760,40	28,22
Multas, Juros de Mora, Dívida Ativa e Outros Encargos do ISS	0,00	0,00	0,00	0,00
Receita Resultante do Imposto sobre a Renda e Proventos de Qualquer Natureza Retido na Fonte – IRRF	200.900,00	200.900,00	100.198,67	49,87
<b>RECEITA DE TRANSFERÊNCIAS CONSTITUCIONAIS E LEGAIS (II)</b>	<b>10.803.800,00</b>	<b>10.803.800,00</b>	<b>6.807.131,44</b>	<b>63,01</b>
Cota-Parte ITR	1.040,00	1.040,00	282,12	27,13
Cota-Parte FPM	9.030.000,00	9.030.000,00	5.684.090,24	62,95
Cota-Parte ICMS	1.691.000,00	1.691.000,00	1.062.208,17	62,82
Cota-Parte IPI-Exportação	760,00	760,00	540,83	71,16
Cota-Parte IPVA	79.600,00	79.600,00	59.845,11	75,18
Compensações Financeiras Provenientes de Impostos e Transferências Constitucionais	1.400,00	1.400,00	164,97	11,78
Desoneração ICMS - LC 87/1996	1.400,00	1.400,00	164,97	11,78
Outras	0,00	0,00	0,00	0,00
<b>TOTAL DAS RECEITAS RESULTANTES DE IMPOSTOS E TRANSFERÊNCIAS CONSTITUCIONAIS E LEGAIS - (III) = (I) + (II)</b>	<b>11.249.500,00</b>	<b>11.249.500,00</b>	<b>6.977.115,51</b>	<b>63,01</b>

DESPESAS COM AÇÕES E SERVIÇOS PÚBLICOS DE SAÚDE (ASPS) - POR SUBFUNÇÃO E CATEGORIA ECONÔMICA	DOTAÇÃO INICIAL	DOTAÇÃO ATUALIZADA (c)	DESPESAS EMPENHADAS		DESPESAS LIQUIDADAS		DESPESAS PAGAS		Inscritas em Restos a Pagar não Processados (g)
			Até o Bimestre (d)	%(d/c) x 100	Até o Bimestre (e)	(e/c) x 100	Até o Bimestre (f)	(f/c) x 100	
ATENÇÃO BÁSICA (IV)	1.985.925,00	1.966.585,00	1.185.167,25	61,90	1.180.867,25	61,68	1.180.867,25	61,68	60,05
Despesas Correntes	1.949.858,00	1.932.917,00	1.184.967,25	61,30	1.180.667,25	61,08	1.180.667,25	61,08	4.300,00
Despesas de Capital	36.067,00	33.668,00	200,00	0,59	200,00	0,59	200,00	0,59	0,00
ASSISTÊNCIA HOSPITALAR E AMBULATORIAL (V)	373.250,00	554.306,00	270.546,45	48,90	266.566,45	48,18	266.566,45	48,18	48,09
Despesas Correntes	372.200,00	553.256,00	270.546,45	48,90	266.566,45	48,18	266.566,45	48,18	3.980,00
Despesas de Capital	1.050,00	1.050,00	0,00	0,00	0,00	0,00	0,00	0,00	0,00
SUPORTE PROFILÁTICO E TERAPÊUTICO (VI)	12.160,00	26.251,00	15.090,00	59,76	15.090,00	59,76	15.090,00	59,76	57,48
Despesas Correntes	11.160,00	25.251,00	15.090,00	59,76	15.090,00	59,76	15.090,00	59,76	0,00
Despesas de Capital	1.000,00	1.000,00	0,00	0,00	0,00	0,00	0,00	0,00	0,00
VIGILÂNCIA SANITÁRIA (VII)	5.562,00	6.163,00	1.100,00	19,42	1.100,00	19,42	1.100,00	19,42	17,85
Despesas Correntes	5.062,00	5.663,00	1.100,00	19,42	1.100,00	19,42	1.100,00	19,42	0,00
Despesas de Capital	500,00	500,00	0,00	0,00	0,00	0,00	0,00	0,00	0,00
VIGILÂNCIA EPIDEMIOLÓGICA (VIII)	44.983,00	45.830,00	12.816,87	29,93	12.816,87	29,93	12.816,87	29,93	27,97
Despesas Correntes	41.983,00	42.830,00	12.816,87	29,92	12.816,87	29,92	12.816,87	29,92	0,00
Despesas de Capital	3.000,00	3.000,00	0,00	0,00	0,00	0,00	0,00	0,00	0,00
ALIMENTAÇÃO E NUTRIÇÃO (IX)	0,00	0,00	0,00	0,00	0,00	0,00	0,00	0,00	0,00
Despesas Correntes	0,00	0,00	0,00	0,00	0,00	0,00	0,00	0,00	0,00
Despesas de Capital	0,00	0,00	0,00	0,00	0,00	0,00	0,00	0,00	0,00
OUTRAS SUBFUNÇÕES (X)	11.860,00	61.860,00	16.701,03	32,12	16.701,03	32,12	16.701,03	32,12	27,00
Despesas Correntes	9.860,00	9.860,00	0,00	0,00	0,00	0,00	0,00	0,00	0,00
Despesas de Capital	2.000,00	52.000,00	16.701,03	32,12	16.701,03	32,12	16.701,03	32,12	0,00
<b>TOTAL (XI) = (IV + V + VI + VII + VIII + IX + X)</b>	<b>2.433.740,00</b>	<b>2.660.995,00</b>	<b>1.501.421,60</b>	<b>252,03</b>	<b>1.493.141,60</b>	<b>251,08</b>	<b>1.493.141,60</b>	<b>251,08</b>	<b>27,00</b>

APURAÇÃO DO CUMPRIMENTO DO LIMITE MÍNIMO PARA APLICAÇÃO EM ASPS	DESPESAS EMPENHADAS (d)	DESPESAS LIQUIDADAS (e)	DESPESAS PAGAS (f)
Total das Despesas com ASPS (XII) = (XI)	1.501.421,60	1.493.141,60	1.493.141,60
(-) Restos a Pagar Não Processados Inscritos Indevidamente no Exercício sem Disponibilidade Financeira (XIII)	0,00	0,00	0,00
(-) Despesas Custeadas com Recursos Vinculados à Parcela do Percentual Mínimo que não foi Aplicada em ASPS em Exercícios Anteriores (XIV)	0,00	0,00	0,00
(-) Despesas Custeadas com Disponibilidade de Caixa Vinculada aos Restos a Pagar Cancelados (XV)	0,00	0,00	0,00
<b>(=) VALOR APLICADO EM ASPS (XVI) = (XII - XIII - XIV - XV)</b>	<b>1.501.421,60</b>	<b>1.493.141,60</b>	<b>1.493.141,60</b>
Despesa Mínima a ser Aplicada em ASPS (XVII) = (III) x 15% (LC 141/2012)	1.046.567,33	1.046.567,33	1.046.567,33
Despesa Mínima a ser Aplicada em ASPS (XVII) = (III) x % (Lei Orgânica Municipal)	1.046.567,33	1.046.567,33	1.046.567,33
Diferença entre o Valor Aplicado e a Despesa Mínima a ser Aplicada (XVIII) = (XVI (d ou e) - XVII)1	454.854,27	446.574,27	446.574,27
Limite não Cumprido (XIX) = (XVIII) (Quando valor for inferior a zero)	0,00		
<b>PERCENTUAL DA RECEITA DE IMPOSTOS E TRANSFERÊNCIAS CONSTITUCIONAIS E LEGAIS APLICADO EM ASPS (XVI / III)*100 (mínimo de 15% conforme LC nº 141/2012 ou % da Lei Orgânica Municipal)</b>	21,52	21,40	

CONTROLE DO VALOR REFERENTE AO PERCENTUAL MÍNIMO NÃO CUMPRIDO EM EXERCÍCIOS ANTERIORES PARA FINS DE APLICAÇÃO DOS RECURSOS VINCULADOS CONFORME ARTIGOS 25 E 26 DA LC 141/2012	LIMITE NÃO CUMPRIDO				Saldo Final (não aplicado) (l) = (h - (i ou j) - (k))
	Saldo Inicial (no exercício atual) (h)	Despesas Custeadas no Exercício de Referência			
		Empenhadas (i)	Liquidadas (j)	Pagas (k)	
Diferença de limite não cumprido em 2020 (saldo final = XIXd)	0,00	0,00	0,00	0,00	0,00
Diferença de limite não cumprido em 2019 (saldo inicial igual ao saldo final do demonstrativo do exercício anterior)	0,00	0,00	0,00	0,00	0,00
Diferença de limite não cumprido em Exercícios Anteriores (saldo inicial igual ao saldo final do demonstrativo do exercício anterior)	0,00	0,00	0,00	0,00	0,00
<b>TOTAL DA DIFERENÇA DE LIMITE NÃO CUMPRIDO EM EXERCÍCIOS ANTERIORES (XX)</b>	<b>0,00</b>	<b>0,00</b>	<b>0,00</b>	<b>0,00</b>	<b>0,00</b>

EXECUÇÃO DE RESTOS A PAGAR										
EXERCÍCIO DO EMPENHO	Valor Mínimo para aplicação em ASPS (m)	Valor Aplicado em ASPS no Exercício (n)	Valor aplicado além do limite mínimo (o)	Total inscrito em RP no exercício (p)	RPNP Inscritos Indevidamente no Exercício sem Disponibilidade	Valor inscrito em RP considerado no Limite (r)	Total de RP pagos (s)	Total de RP a pagar (t)	Total de RP cancelados ou prescritos (u)	Diferença entre o valor aplicado além do limite e o total de RP cancelados (v)
Empenhos de 2020	0,00	0,00	0,00	0,00	0,00	0,00	0,00	0,00	0,00	0,00
Empenhos de 2019	0,00	0,00	0,00	0,00	0,00	0,00	0,00	0,00	0,00	0,00
Empenhos de 2018	0,00	0,00	0,00	0,00	0,00	0,00	0,00	0,00	0,00	0,00
Empenhos de 2017	0,00	0,00	0,00	0,00	0,00	0,00	0,00	0,00	0,00	0,00
Empenhos de 2016 e Anteriores	0,00	0,00	0,00	0,00	0,00	0,00	0,00	0,00	0,00	0,00
<b>TOTAL DOS RESTOS A PAGAR CANCELADOS OU PRESCRITOS ATÉ O FINAL DO EXERCÍCIO ATUAL QUE AFETARAM O CUMPRIMENTO DO LIMITE (XXI)</b>										
<b>TOTAL DOS RESTOS A PAGAR CANCELADOS OU PRESCRITOS ATÉ O FINAL DO EXERCÍCIO ANTERIOR QUE AFETARAM O CUMPRIMENTO DO LIMITE (XXII)</b>										
<b>TOTAL DOS RESTOS A PAGAR CANCELADOS OU PRESCRITOS NO EXERCÍCIO ATUAL QUE AFETARAM O CUMPRIMENTO DO LIMITE (XXIII) = (XXI - XXII) (Artigo 24 § 1º e 2º da LC 141/2012)</b>										


CONTROLE DE RESTOS A PAGAR CANCELADOS OU PRESCRITOS CONSIDERADOS PARA FINS DE APLICAÇÃO DA DISPONIBILIDADE DE CAIXA CONFORME ARTIGO 24§ 1º e 2º DA LC 141/2012	RESTOS A PAGAR CANCELADOS OU PRESCRITOS				Saldo Final (não aplicado) (aa) = (w - (x ou y))
	Saldo Inicial (no exercício atual) (w)	Despesas Custeadas no Exercício de Referência			
		Empenhadas (x)	Liquidadas (y)	Pagas (z)	
Restos a pagar cancelados ou prescritos em 2020 a serem compensados (XXIV) (saldo inicial = XXIII)	0,00	0,00	0,00	0,00	0,00
Restos a pagar cancelados ou prescritos em 2019 a serem compensados (XXV) (saldo inicial igual ao saldo final do demonstrativo do exercício anterior)	0,00	0,00	0,00	0,00	0,00
Restos a pagar cancelados ou prescritos em exercícios anteriores a serem compensados (XXVI) (saldo inicial igual ao saldo final do demonstrativo do exercício anterior)	0,00	0,00	0,00	0,00	0,00
<b>TOTAL DE RESTOS A PAGAR CANCELADOS OU PRESCRITOS A COMPENSAR (XXVII)</b>	<b>0,00</b>	<b>0,00</b>	<b>0,00</b>	<b>0,00</b>	<b>0,00</b>

RECEITAS ADICIONAIS PARA O FINANCIAMENTO DA SAÚDE NÃO COMPUTADAS NO CÁLCULO DO MÍNIMO	PREVISÃO INICIAL	PREVISÃO ATUALIZADA (a)	RECEITAS REALIZADAS	
			Até o Bimestre (b)	% (b/a) x 100
RECEITAS DE TRANSFERÊNCIAS PARA A SAÚDE (XXVIII)	4.208.926.148,66	4.208.926.148,66	1.927.805.215,53	118,29
Proveniente da União	4.155.402.791,66	4.155.402.791,66	1.888.820.911,11	45,45
Proveniente dos Estados	53.523.357,00	53.523.357,00	38.984.304,42	72,84
Proveniente de outros Municípios	0,00	0,00	0,00	
RECEITA DE OPERAÇÕES DE CRÉDITO INTERNAS E EXTERNAS VINCULADAS A SAÚDE (XXIX)	0,00	0,00	0,00	0,00
OUTRAS RECEITAS (XXX)	235.326.568,64	235.326.568,64	14.369.850,14	6,11
<b>TOTAL DE RECEITAS ADICIONAIS PARA FINANCIAMENTO DA SAÚDE (XXXI) = (XXVIII + XXIX + XXX)</b>	<b>4.444.252.717,30</b>	<b>4.444.252.717,30</b>	<b>1.942.175.065,67</b>	<b>124,40</b>

DESPESAS COM SAÚDE NÃO COMPUTADAS NO CÁLCULO DO MÍNIMO									
DESPESAS COM SAÚDE POR SUBFUNÇÕES E CATEGORIA ECONÔMICA NÃO COMPUTADAS NO CÁLCULO DO MÍNIMO	DOTAÇÃO INICIAL	DOTAÇÃO ATUALIZADA (c)	DESPESAS EMPENHADAS		DESPESAS LIQUIDADAS		DESPESAS PAGAS		Inscritas em Restos a Pagar não Processados (g)
			Até o Bimestre (d)	%(d/c) x 100	Até o Bimestre (e)	(e/c) x 100	Até o Bimestre (f)	(f/c) x 100	
ATENÇÃO BÁSICA (XXXII)	2.227.672,00	2.134.864,00	505.325,87	32,90	487.645,05	31,75	487.645,05	31,75	17.680,82
Despesas Correntes	1.591.710,00	1.535.902,00	505.325,87	32,90	487.645,05	31,75	487.645,05	31,75	17.680,82
Despesas de Capital	635.962,00	598.962,00	0,00	0,00	0,00	0,00	0,00	0,00	0,00
ASSISTÊNCIA HOSPITALAR E AMBULATORIAL (XXXIII)	884.027,00	884.027,00	375.215,10	42,55	365.965,10	41,50	365.965,10	41,50	9.250,00
Despesas Correntes	881.878,00	881.878,00	375.215,10	42,55	365.965,10	41,50	365.965,10	41,50	9.250,00
Despesas de Capital	2.149,00	2.149,00	0,00	0,00	0,00	0,00	0,00	0,00	0,00
SUORTE PROFILÁTICO E TERAPÊUTICO (XXXIV)	84.873,00	91.467,00	23.736,05	27,66	23.461,05	27,34	23.461,05	27,34	275,00
Despesas Correntes	79.205,00	85.799,00	23.736,05	27,66	23.461,05	27,34	23.461,05	27,34	275,00
Despesas de Capital	5.668,00	5.668,00	0,00	0,00	0,00	0,00	0,00	0,00	0,00
VIGILÂNCIA SANITÁRIA (XXXV)	161.124,00	161.725,00	0,00	0,00	0,00	0,00	0,00	0,00	0,00
Despesas Correntes	160.124,00	160.725,00	0,00	0,00	0,00	0,00	0,00	0,00	0,00
Despesas de Capital	1.000,00	1.000,00	0,00	0,00	0,00	0,00	0,00	0,00	0,00
VIGILÂNCIA EPIDEMIOLÓGICA (XXXVI)	965.757,00	874.115,00	356.763,33	51,63	355.891,33	51,52	355.891,33	51,52	872,00
Despesas Correntes	954.224,00	862.582,00	355.563,33	41,22	354.691,33	41,12	354.691,33	41,12	872,00
Despesas de Capital	11.533,00	11.533,00	1.200,00	10,40	1.200,00	10,40	1.200,00	10,40	0,00
ALIMENTAÇÃO E NUTRIÇÃO (XXXVII)	0,00	0,00	0,00	0,00	0,00	0,00	0,00	0,00	0,00
Despesas Correntes	0,00	0,00	0,00	0,00	0,00	0,00	0,00	0,00	0,00
Despesas de Capital	0,00	0,00	0,00	0,00	0,00	0,00	0,00	0,00	0,00
OUTRAS SUBFUNÇÕES (XXXVIII)	1.007.479,00	857.182,00	131.780,09	29,13	131.780,09	29,13	129.323,10	28,63	0,00
Despesas Correntes	426.657,00	371.669,00	31.572,54	8,49	31.572,54	8,49	31.572,54	8,49	0,00
Despesas de Capital	580.822,00	485.513,00	100.207,55	20,64	100.207,55	20,64	97.750,56	20,13	0,00
<b>TOTAL DAS DESPESAS NÃO COMPUTADAS NO CÁLCULO DO MÍNIMO (XXXIX) = (XXXII + XXXIII + XXXIV + XXXV + XXXVI + XXXVII + XXXVIII)</b>	<b>5.330.932,00</b>	<b>5.003.380,00</b>	<b>1.392.820,44</b>	<b>0,00</b>	<b>1.364.742,62</b>	<b>181,25</b>	<b>1.364.742,62</b>	<b>180,75</b>	<b>0,00</b>

DESPESAS TOTAIS COM SAÚDE EXECUTADAS COM COM RECURSOS PRÓPRIOS E COM RECURSOS TRANSFERIDOS DE OUTROS ENTES	DOTAÇÃO INICIAL	DOTAÇÃO ATUALIZADA (c)	DESPESAS EMPENHADAS		DESPESAS LIQUIDADAS		DESPESAS PAGAS		Inscritas em Restos a Pagar não Processados (g)
			Até o Bimestre (d)	%(d/c) x 100	Até o Bimestre (e)	(e/c) x 100	Até o Bimestre (f)	(f/c) x 100	
ATENÇÃO BÁSICA (XL) = (IV + XXXII)	4.213.597,00	4.101.449,00	1.690.493,12	48,76	1.668.512,30	48,13	1.668.512,30	48,13	21.980,82
ASSISTÊNCIA HOSPITALAR E AMBULATORIAL (XLI) = (V + XXXIII)	1.257.277,00	1.438.333,00	645.761,55	45,00	632.531,55	44,07	632.531,55	44,07	13.230,00
SUORTE PROFILÁTICO E TERAPÊUTICO (XLII) = (VI + XXXIV)	97.033,00	117.718,00	38.826,05	34,96	38.551,05	34,72	38.551,05	34,72	275,00
VIGILÂNCIA SANITÁRIA (XLIII) = (VII + XXXV)	165.186,00	166.388,00	1.100,00	0,66	1.100,00	0,66	1.100,00	0,66	0,00
VIGILÂNCIA EPIDEMIOLÓGICA (XLIV) = (VIII + XXXVI)	1.010.740,00	919.945,00	369.580,20	48,94	368.708,20	48,85	368.708,20	48,85	872,00
ALIMENTAÇÃO E NUTRIÇÃO (XLV) = (XIX + XXXVII)	0,00	0,00	0,00	0,00	0,00	0,00	0,00	0,00	0,00
OUTRAS SUBFUNÇÕES (XLVI) = (X + XXXVIII)	1.019.339,00	919.042,00	148.481,12	30,03	148.481,12	30,03	146.024,13	29,57	0,00
<b>TOTAL DAS DESPESAS COM SAÚDE (XLVII) = (XI + XXXIX)</b>	<b>7.764.672,00</b>	<b>7.664.375,00</b>	<b>2.894.242,04</b>	<b>208,35</b>	<b>2.857.884,22</b>	<b>206,45</b>	<b>2.857.884,22</b>	<b>205,99</b>	<b>36.357,82</b>
(-) Despesas executadas com recursos provenientes das transferências de recursos de outros entes									
<b>TOTAL DAS DESPESAS EXECUTADAS COM RECURSOS PRÓPRIOS (XLVIII)</b>									

FONTE: Sistema PublicSoft Contabilidade - Secretaria de Finanças, Planejamento e Gestão Orçamentária - em 28 de julho de 2021 as 14:32:00

  
CENTRO DE SERVIÇOS  
CONTABEIS JANUSA SOTERO  
LTDA  
Janusa Cristina G. Sotero -  
Diretora - CT CRC-PB N. 5.481

MANOEL BATISTA GUEDES  
FILHO  
Prefeito



Aguiar-PB, em 28 de julho de 2021



**Prefeitura Municipal de Aguiar (Demonstrativo Publicado no Portal da Transparência do Órgão)**  
**RELATÓRIO RESUMIDO DA EXECUÇÃO ORÇAMENTÁRIA**  
**DEMONSTRATIVO DAS PARCERIAS PÚBLICO-PRIVADAS**  
**ORÇAMENTO FISCAL E DA SEGURIDADE SOCIAL**  
**JANEIRO A JUNHO DE 2021/BIMESTRE MAIO-JUNHO**


RREO – Anexo XIII (Lei nº 11.079, de 30.12.2004, arts. 22, 25 e 28)

R\$ 1,00

IMPACTO DAS CONTRATAÇÕES DE PPP	SALDO TOTAL EM 31 DE DEZEMBRO DO EXERCÍCIO ANTERIOR	REGISTROS EFETUADOS EM 2021	
		No bimestre	Até o bimestre
<b>TOTAL DE ATIVOS</b>			
NADA A REGISTRAR			
Ativos Contabilizados na SPE			
<b>TOTAL DE PASSIVOS</b>			
Obrigações decorrentes de Ativos Constitucionais pela SPE			
Provisões de PPP			
Outros Passivos			
<b>ATOS POTENCIAIS PASSIVOS</b>			
Obrigações Contratuais			
Garantias Concedidas			

DESPESAS DE PPP	EXERCÍCIO ANTERIOR	EXERCÍCIO CORRENTE	2022	2023	2024	2025	2026	2027	2028	2029	2030
Do Emte Federado, exceto estatais não dependentes (I)											
Das estatais Não-Dependentes											
<b>TOTAL DAS DESPESAS</b>											
PPP A CONTRATAR (II)											
RECEITA CORRENTE LÍQUIDA (RCL)											
<b>TOTAL DAS DESPESAS CONSIDERADAS PARA O LIMITE (IV = I + II)</b>											
<b>TOTAL DAS DESPESAS / RCL (%) (V = IV / III)</b>											
NOTA:											

FONTE: Sistema PublicSoft Contabilidade - Secretaria de Finanças, Planejamento e Gestão Orçamentária - em 28 de julho de 2021 as 14:32:04

  
 CENTRO DE SERVIÇOS  
 CONTÁBEIS JANUSA SOTERO  
 LTDA  
 Janusa Cristina G. Sotero -  
 Diretora - CT CRC-PB N. 5.481

MANOEL BATISTA GUEDES  
 FILHO  
 Prefeito

ESTADO DA PARAÍBA  
PREFEITURA MUNICIPAL DE AGUIAR  
**JORNAL OFICIAL DO MUNICÍPIO**  
LEI MUNICIPAL Nº 167 - DE 15/03/1985



**Prefeitura Municipal de Aguiar (Demonstrativo Publicado no Portal da Transparência do Órgão)**  
RELATÓRIO RESUMIDO DA EXECUÇÃO ORÇAMENTÁRIA  
**DEMONSTRATIVO DAS RECEITAS E DESPESAS COM MANUTENÇÃO E DESENVOLVIMENTO DO ENSINO - MDE**  
ORÇAMENTO FISCAL E DA SEGURIDADE SOCIAL  
JANEIRO A JUNHO DE 2021/BIMESTRE MAIO-JUNHO

RREO – Anexo VIII (LDB, Art. 72)

R\$ 1,00

RECEITAS DO ENSINO				
RECEITA RESULTANTE DE IMPOSTOS (caput do art. 212 da Constituição)	PREVISÃO INICIAL	PREVISÃO ATUALIZADA (a)	RECEITAS REALIZADAS	
			Até o Bimestre (b)	% (c) = (b/a) x 100
1-RECEITAS DE IMPOSTOS	445.700,00	445.700,00	169.984,07	38,14
1.1-Receita Resultante do Imposto sobre a Propriedade Predial e Territorial Urbana – IPTU	4.600,00	4.600,00	1.925,00	41,85
1.1.1-IPTU	4.600,00	4.600,00	1.925,00	41,85
1.1.2-Multas, Juros de Mora, Dívida Ativa e Outros Encargos do IPTU	0,00	0,00	0,00	0,00
1.2-Receita Resultante do Imposto sobre Transmissão Inter Vivos – ITBI	3.600,00	3.600,00	1.100,00	30,56
1.2.1-ITBI	3.600,00	3.600,00	1.100,00	30,56
1.2.2-Multas, Juros de Mora, Dívida Ativa e Outros Encargos do ITBI	0,00	0,00	0,00	0,00
1.3-Receita Resultante do Imposto sobre Serviços de Qualquer Natureza – ISS	236.600,00	236.600,00	66.760,40	28,22
1.3.1-ISS	236.600,00	236.600,00	66.760,40	28,22
1.3.2-Multas, Juros de Mora, Dívida Ativa e Outros Encargos do ISS	0,00	0,00	0,00	0,00
1.4-Receita Resultante do Imposto de Renda Retido na Fonte – IRRF	200.900,00	200.900,00	100.198,67	49,87
1.4.1-IRRF	200.900,00	200.900,00	100.198,67	49,87
1.4.2-Multas, Juros de Mora, Dívida Ativa e Outros Encargos do IRRF	0,00	0,00	0,00	0,00
2-RECEITAS DE TRANSFERÊNCIAS CONSTITUCIONAIS E LEGAIS	11.586.900,00	11.586.900,00	6.807.131,44	58,75
2.1-Cota-Parte FPM	9.813.100,00	9.813.100,00	5.684.090,24	60,28
2.1.1-Parcela referente à CF, art. 159, I, alínea b	9.030.000,00	9.030.000,00	5.684.090,24	62,95
2.1.2-Parcela referente à CF, art. 159, I, alínea d	398.800,00	398.800,00	0,00	0,00
2.1.3-Parcela referente à CF, art. 159, I, alínea e	384.300,00	384.300,00	0,00	0,00
2.2-Cota-Parte ICMS	1.691.000,00	1.691.000,00	1.062.208,17	62,82
2.3-ICMS-Desoneração – L.C. nº87/1996	1.400,00	1.400,00	164,97	11,78
2.4-Cota-Parte IPI-Exportação	760,00	760,00	540,83	71,16
2.5-Cota-Parte ITR	1.040,00	1.040,00	282,12	27,13
2.6-Cota-Parte IPVA	79.600,00	79.600,00	59.845,11	75,18

2-RECEITAS DE TRANSFERÊNCIAS CONSTITUCIONAIS E LEGAIS	11.586.900,00	11.586.900,00	6.807.131,44	58,75
2.7-Cota-Parte IOF-Ouro	0,00	0,00	0,00	0,00
<b>3- TOTAL DA RECEITA DE IMPOSTOS (1 + 2)</b>	<b>12.032.600,00</b>	<b>12.032.600,00</b>	<b>6.977.115,51</b>	<b>57,99</b>

RECEITAS ADICIONAIS PARA FINANCIAMENTO DO ENSINO	PREVISÃO INICIAL	PREVISÃO ATUALIZADA (a)	RECEITAS REALIZADAS	
			Até o Bimestre (b)	% (c) = (b/a) x 100
4-RECEITA DA APLICAÇÃO FINANCEIRA DE OUTROS RECURSOS DE IMPOSTOS VINCULADOS AO ENSINO	0,00	0,00	0,00	0,00
5-RECEITA DE TRANSFERÊNCIAS DO FNDE	454.642,00	454.642,00	112.131,97	24,66
5.1-Transferências do Salário-Educação	56.000,00	56.000,00	38.025,65	67,90
5.2-Transferências Diretas - PDDE	2.500,00	2.500,00	450,00	18,00
5.3-Transferências Diretas - PNAE	85.570,00	85.570,00	44.472,00	51,97
5.4-Transferências Diretas - PNATE	97.103,00	97.103,00	29.184,32	30,05
5.5-Outras Transferências do FNDE	213.469,00	213.469,00	0,00	0,00
5.6-Aplicação Financeira dos Recursos do FNDE	0,00	0,00	0,00	0,00
6-RECEITA DE TRANSFERÊNCIAS DE CONVÊNIOS	948.134,00	948.134,00	0,00	0,00
6.1-Transferências de Convênios	948.134,00	948.134,00	0,00	0,00
6.2-Aplicação Financeira dos Recursos de Convênios	0,00	0,00	0,00	0,00
7-RECEITA DE OPERAÇÕES DE CRÉDITO	0,00	0,00	0,00	0,00
8-OUTRAS RECEITAS PARA FINANCIAMENTO DO ENSINO	0,00	0,00	0,00	0,00
<b>9- TOTAL DAS RECEITAS ADICIONAIS PARA FINANCIAMENTO DO ENSINO (4 + 5 + 6 + 7 + 8)</b>	<b>1.402.776,00</b>	<b>1.402.776,00</b>	<b>112.131,97</b>	<b>7,99</b>

FUNDEB				
RECEITAS DO FUNDEB	PREVISÃO INICIAL	PREVISÃO ATUALIZADA (a)	RECEITAS REALIZADAS	
			Até o Bimestre (b)	% (b/a) x 100
10-RECEITAS DESTINADAS AO FUNDEB	2.160.760,00	2.160.760,00	1.349.294,42	62,91
10.1-Cota-Parte FPM Destinada ao FUNDEB – (20,00% de 2.1.1)	1.806.000,00	1.806.000,00	1.136.817,91	62,95
10.2-Cota-Parte ICMS Destinada ao FUNDEB – (20,00% de 2.2)	338.200,00	338.200,00	212.441,52	62,82
10.3-ICMS-Desoneração Destinada ao FUNDEB – (20,00% de 2.3)	280,00	280,00	0,00	0,00
10.4-Cota-Parte IPI-Exportação Destinada ao FUNDEB – (20,00% de 2.4)	152,00	152,00	0,00	0,00
10.5-Cota-Parte ITR Destinados ao FUNDEB – (20% de 2.5)	208,00	208,00	34,99	16,82
10.6-Cota-Parte IPVA Destinada ao FUNDEB – (20,00% de 2.6)	15.920,00	15.920,00	0,00	0,00
11-RECEITAS RECEBIDAS DO FUNDEB	3.810.000,00	3.810.000,00	1.987.647,39	52,17
11.1-Transferências de Recursos do FUNDEB	3.500.000,00	3.500.000,00	1.744.621,53	49,85
11.2-Complementação da União ao FUNDEB	310.000,00	310.000,00	243.025,86	78,40
11.3-Receita de Aplicação Financeira dos Recursos do FUNDEB	0,00	0,00	0,00	0,00
12- RESULTADO LÍQUIDO DAS TRANSFERÊNCIAS DO FUNDEB (11.1 – 10)	1.339.240,00	1.339.240,00	395.327,11	29,52
[SE RESULTADO LÍQUIDO DA TRANSFERÊNCIA (12) > 0] = ACRÉSCIMO RESULTANTE DAS TRANSFERÊNCIAS DO FUNDEB	395.327,11			
[SE RESULTADO LÍQUIDO DA TRANSFERÊNCIA (12) < 0] = DECRÉSCIMO RESULTANTE DAS TRANSFERÊNCIAS DO FUNDEB	0,00			

DESPESAS EMPENHADAS

DESPESAS LIQUIDADAS

DESPESAS DO FUNDEB	DOTAÇÃO INICIAL	DOTAÇÃO ATUALIZADA (d)	Até o Bimestre (e)	% (f)=(e/d)x100	Até o Bimestre (g)	% (h)=(g/d)x100	INSCRITAS EM RESTOS A PAGAR NÃO PROCESSADOS (i)
13-PAGAMENTO DOS PROFISSIONAIS DO MAGISTÉRIO	2.668.204,00	2.886.254,00	1.620.074,59	143,15	1.620.074,59	143,15	0,00
13.1-Com Educação Infantil	29.005,00	273.780,00	248.141,77	90,64	248.141,77	90,64	0,00
13.2-Com Ensino Fundamental	2.639.199,00	2.612.474,00	1.371.932,82	52,51	1.371.932,82	52,51	0,00
14-OUTRAS DESPESAS	1.143.516,00	1.200.533,00	217.209,34	34,90	217.209,34	34,90	0,00
14.1-Com Educação Infantil	101.198,00	151.344,00	25.104,00	16,59	25.104,00	16,59	0,00
14.2-Com Ensino Fundamental	1.042.318,00	1.049.189,00	192.105,34	18,31	192.105,34	18,31	0,00
15- TOTAL DAS DESPESAS DO FUNDEB (13 + 14)	3.811.720,00	4.086.787,00	1.837.283,93	44,96	1.837.283,93	44,96	0,00

DEDUÇÕES PARA FINS DE LIMITE DO FUNDEB PARA PAGAMENTO DOS PROFISSIONAIS DO MAGISTÉRIO	VALOR
16- RESTOS A PAGAR INSCRITOS NO EXERCÍCIO SEM DISPONIBILIDADE FINANCEIRA DE RECURSOS DO FUNDEB	0,00
16.1 - FUNDEB 60%	0,00
16.2 - FUNDEB 40%	0,00
17- DESPESAS CUSTEADAS COM O SUPERÁVIT FINANCEIRO, DO EXERCÍCIO ANTERIOR, DO FUNDEB	0,00
17.1 - FUNDEB 60%	0,00
17.2 - FUNDEB 40%	0,00
18- TOTAL DAS DEDUÇÕES CONSIDERADAS PARA FINS DE LIMITE DO FUNDEB (16 + 17)	0,00

INDICADORES DO FUNDEB	VALOR
19 - TOTAL DAS DESPESAS DO FUNDEB PARA FINS DE LIMITE (15 - 18)	100,00
19.1 - Mínimo de 60% do FUNDEB na Remuneração do Magistério $[1] (13 - (16.1 + 17.1)) / (11) \times 100$ %	81,46
19.2 - Máximo de 40% em Despesa com MDE, que não Remuneração do Magistério $(14 - (16.2 + 17.2)) / (11) \times 100$ %	10,92
19.3 - Máximo de 5% não Aplicado no Exercício $(100 - (19.1 + 19.2))$ %	7,62

CONTROLE DA UTILIZAÇÃO DE RECURSOS NO EXERCÍCIO SUBSEQÜENTE	VALOR
20 – RECURSOS RECEBIDOS DO FUNDEB EM 2020 QUE NÃO FORAM UTILIZADOS	0,00
21 – DESPESAS CUSTEADAS COM O SALDO DO ITEM 20 ATÉ O 1º TRIMESTRE DE 2021(2)	0,00

MANUTENÇÃO E DESENVOLVIMENTO DO ENSINO – DESPESAS CUSTEADAS COM A RECEITA RESULTANTE DE IMPOSTOS E RECURSOS DO FUNDEB							
DESPESAS COM AÇÕES TÍPICAS DE MDE	DOTAÇÃO INICIAL	DOTAÇÃO ATUALIZADA (d)	DESPESAS EMPENHADAS		DESPESAS LIQUIDADAS		INSCRITOS EM RESTOS A PAGAR NÃO PROCESSADOS (i)
			Até o Bimestre (e)	% (f) = (e/d) x 100	Até o Bimestre (g)	% (h) = (g/d) x 100	
22-EDUCAÇÃO INFANTIL	246.721,00	239.545,00	15.154,00	16,23	15.154,00	16,23	0,00
22.1-Creche	184.580,00	177.404,00	15.154,00	16,23	15.154,00	16,23	0,00
22.1.1-Despesas Custeadas com Recursos do FUNDEB	62.913,00	72.381,00	4.204,00	5,81	4.204,00	5,81	0,00
22.1.2-Despesas Custeadas com Outros Recursos de Impostos	121.667,00	105.023,00	10.950,00	10,43	10.950,00	10,43	0,00

22-EDUCAÇÃO INFANTIL	246.721,00	239.545,00	15.154,00	16,23	15.154,00	16,23	0,00
22.2-Pré-Escola	62.141,00	62.141,00	0,00	0,00	0,00	0,00	0,00
22.2.1-Despesas Custeadas com Recursos do FUNDEB	56.769,00	56.769,00	0,00	0,00	0,00	0,00	0,00
22.2.2-Despesas Custeadas com Outros Recursos de Impostos	5.372,00	5.372,00	0,00	0,00	0,00	0,00	0,00
23-ENSINO FUNDAMENTAL	5.012.955,00	4.737.189,00	1.776.538,65	62,47	1.776.538,65	62,47	0,00
23.1-Despesas Custeadas com Recursos do FUNDEB	3.681.517,00	3.661.663,00	1.564.038,16	42,71	1.564.038,16	42,71	0,00
23.2-Despesas Custeadas com Outros Recursos de Impostos	1.331.438,00	1.075.526,00	212.500,49	19,76	212.500,49	19,76	0,00
24-ENSINO MÉDIO	0,00	0,00	0,00	0,00	0,00	0,00	0,00
25-ENSINO SUPERIOR	0,00	0,00	0,00	0,00	0,00	0,00	0,00
26-ENSINO PROFISSIONAL NÃO INTEGRADO AO ENSINO REGULAR	0,00	0,00	0,00	0,00	0,00	0,00	0,00
27-OUTRAS	0,00	0,00	0,00	0,00	0,00	0,00	0,00
<b>28-TOTAL DAS DESPESAS COM AÇÕES TÍPICAS DE MDE (22 + 23 + 24 + 25 + 26 + 27)</b>	<b>5.259.676,00</b>	<b>4.976.734,00</b>	<b>1.791.692,65</b>	<b>36,00</b>	<b>1.791.692,65</b>	<b>36,00</b>	<b>0,00</b>

<b>DEDUÇÕES CONSIDERADAS PARA FINS DE LIMITE CONSTITUCIONAL</b>		<b>VALOR</b>
29-RESULTADO LÍQUIDO DAS TRANSFERÊNCIAS DO FUNDEB = (12)		395.327,11
30-DESPESAS CUSTEADAS COM A COMPLEMENTAÇÃO DO FUNDEB NO EXERCÍCIO		138.596,58
31-DESPESAS CUSTEADAS COM O SUPERÁVIT FINANCEIRO, DO EXERCÍCIO ANTERIOR, DO FUNDEB		0,00
32-DESPESAS CUSTEADAS COM O SUPERÁVIT FINANCEIRO, DO EXERCÍCIO ANTERIOR, DE OUTROS RECURSOS DE IMPOSTOS		0,00
33-RESTOS A PAGAR INSCRITOS NO EXERCÍCIO SEM DISPONIBILIDADE FINANCEIRA DE RECURSOS DE IMPOSTOS VINCULADOS AO ENSINO (4)		0,00
34-CANCELAMENTO, NO EXERCÍCIO, DE RESTOS A PAGAR INSCRITOS COM DISPONIBILIDADE FINANCEIRA DE RECURSOS DE IMPOSTOS VINCULADOS AO ENSINO = (44 j)		0,00
<b>35-TOTAL DAS DEDUÇÕES CONSIDERADAS PARA FINS DE LIMITE CONSTITUCIONAL (29 + 30 + 31 + 32 + 33 + 34) [6]</b>		<b>533.923,69</b>
<b>36-TOTAL DAS DESPESAS PARA FINS DE LIMITE ((22 + 23) – (35)) [6]</b>		<b>1.526.810,73</b>
<b>37-PERCENTUAL DE APLICAÇÃO EM MDE SOBRE A RECEITA LÍQUIDA DE IMPOSTOS ((36) / (3) x 100) % [6] - LIMITE CONSTITUCIONAL 25% [5]</b>		<b>21,88</b>


<b>OUTRAS INFORMAÇÕES PARA CONTROLE</b>							
<b>OUTRAS DESPESAS CUSTEADAS COM RECEITAS ADICIONAIS PARA FINANCIAMENTO DO ENSINO</b>	<b>DOTAÇÃO INICIAL</b>	<b>DOTAÇÃO ATUALIZADA (d)</b>	<b>DESPESAS EMPENHADAS</b>		<b>DESPESAS LIQUIDADAS</b>		<b>INSCRITOS EM RESTOS A PAGAR NÃO PROCESSADOS (i)</b>
			<b>Até o Bimestre (e)</b>	<b>% (f) = (e/d) x 100</b>	<b>Até o Bimestre (g)</b>	<b>% (h) = (g/d) x 100</b>	
38-DESPESAS CUSTEADAS COM A APLICAÇÃO FINANCEIRA DE OUTROS RECURSOS DE IMPOSTOS VINCULADOS AO ENSINO	0,00	0,00	0,00	0,00	0,00	0,00	0,00
39-DESPESAS CUSTEADAS COM A CONTRIBUIÇÃO SOCIAL DO SALÁRIO-EDUCAÇÃO	56.200,00	66.888,00	34.055,64	50,91	34.055,64	50,91	0,00
40-DESPESAS CUSTEADAS COM OPERAÇÕES DE CRÉDITO	0,00	0,00	0,00	0,00	0,00	0,00	0,00
41-DESPESAS CUSTEADAS COM OUTRAS RECEITAS PARA FINANCIAMENTO DO ENSINO	1.444.000,00	1.496.801,00	197.503,43	13,20	194.503,43	12,99	0,00

42-TOTAL DAS OUTRAS DESPESAS CUSTEADAS COM RECEITAS ADICIONAIS PARA FINANCIAMENTO DO ENSINO (38+ 39 + 40 + 41)	1.500.200,00	1.563.689,00	231.559,07	14,81	228.559,07	14,62	0,00
43-TOTAL GERAL DAS DESPESAS COM EDUCAÇÃO (28 + 42)	6.759.876,00	6.540.423,00	2.023.251,72	30,93	2.020.251,72	30,89	0,00

<b>RESTOS A PAGAR INSCRITOS COM DISPONIBILIDADE FINANCEIRA DE RECURSOS DE IMPOSTOS VINCULADOS AO ENSINO</b>	<b>SALDO ATÉ O BIMESTRE</b>	<b>CANCELADO EM 2021 (j)</b>
44-RESTOS A PAGAR DE DESPESAS COM MDE	0,00	0,00
44.1-Executadas com Recursos de Impostos Vinculados ao Ensino	0,00	0,00
44.2-Executadas com Recursos do FUNDEB	0,00	0,00

<b>FLUXO FINANCEIRO DOS RECURSOS DO FUNDEB</b>	<b>FUNDEB</b>	<b>SALÁRIO EDUCAÇÃO</b>
45-DISPONIBILIDADE FINANCEIRA EM 31 DE DEZEMBRO DE 2020	24.018,50	0,00
46-(+) INGRESSO DE RECURSOS ATÉ O BIMESTRE	1.987.647,39	0,00
47-(-) PAGAMENTOS EFETUADOS ATÉ O BIMESTRE	1.836.331,01	0,00
47.1-ORÇAMENTO DO EXERCÍCIO	1.836.331,01	0,00
47.2-RESTOS A PAGAR	0,00	0,00
48-(+) RECEITA DE APLICAÇÃO FINANCEIRA DOS RECURSOS ATÉ O BIMESTRE	1.193,76	0,00
49-(=) DISPONIBILIDADE FINANCEIRA ATÉ O BIMESTRE	176.528,64	0,00
50-(+) AJUSTES	0,00	0,00
50.1-RETENÇÕES	0,00	0,00
50.2-CONCILIAÇÃO BANCÁRIA	0,00	0,00
51-(=)SALDO FINANCEIRO CONCILIADO	0,00	0,00

FONTE: Sistema PublicSoft Contabilidade - Secretaria de Finanças, Planejamento e Gestão Orçamentária - em 28 de julho de 2021 as 14:31:42

  
**CENTRO DE SERVIÇOS**  
**CONTABEIS JANUSA SOTERO**  
**LTDA**  
 Janusa Cristina G.Sotero -  
 Diretora - CT CRC-PB N. 5.481

**MANOEL BATISTA GUEDES**  
**FILHO**  
 Prefeito



**Prefeitura Municipal de Aguiar (Demonstrativo Publicado no Portal da Transparência do Órçã)**  
**RELATÓRIO RESUMIDO DA EXECUÇÃO ORÇAMENTÁRIA**  
**DEMONSTRATIVO DAS RECEITAS E DESPESAS PREVIDENCIÁRIAS E DAS RECEITAS E DESPESAS ASSOCIADAS ÀS PENSÕES E INATIVOS MILITARES**  
**ORÇAMENTO FISCAL E DA SEGURIDADE SOCIAL**  
**JANEIRO A JUNHO DE 2021/BIMESTRE MAIO-JUNHO**

RREO - Anexo 4 (LRF, Art. 53, inciso II)

Em Reais

<b>REGIME PRÓPRIO DE PREVIDÊNCIA DOS SERVIDORES - RPPS</b>		
<b>FUNDO EM CAPITALIZAÇÃO (PLANO PREVIDENCIÁRIO)</b>		
<b>RECEITAS PREVIDENCIÁRIAS - RPPS (FUNDO EM CAPITALIZAÇÃO)</b>	<b>PREVISÃO ATUALIZADA (a)</b>	<b>RECEITAS REALIZADAS Até Bimestre (b)</b>
RECEITAS CORRENTES (I)	0,00	0,00
Receita de Contribuições dos Segurados	0,00	0,00
Ativo	0,00	0,00
Inativo	0,00	0,00
Pensionista	0,00	0,00
Receita de Contribuições Patronais	0,00	0,00
Ativo	0,00	0,00
Inativo	0,00	0,00
Pensionista	0,00	0,00
Receita Patrimonial	0,00	0,00
Receitas Imobiliárias	0,00	0,00
Receitas de Valores Mobiliários	0,00	0,00
Outras Receitas Patrimoniais	0,00	0,00
Receita Serviços	0,00	0,00
Outras Receitas Correntes	0,00	0,00
Compensação Previdenciária entre os Regimes	0,00	0,00
Aportes Periódicos para Amortização de Déficit Atuarial do RPPS (II)¹	0,00	0,00
Demais Receitas Correntes	0,00	0,00
RECEITAS DE CAPITAL (III)	0,00	0,00
Alienação de Bens, Direitos e Ativos	0,00	0,00
Amortização de Empréstimos	0,00	0,00

Outras Receitas de Capital		0,00	0,00
<b>TOTAL DAS RECEITAS DO FUNDO EM CAPITALIZAÇÃO - (IV) = (I + III - II)</b>		<b>0,00</b>	<b>0,00</b>

<b>DESPESAS PREVIDENCIÁRIAS - RPPS (FUNDO EM CAPITALIZAÇÃO)</b>	<b>DOTAÇÃO ATUALIZADA (c)</b>	<b>DESPESAS EMPENHADAS Até Bimestre (d)</b>	<b>DESPESAS LIQUIDADAS Até Bimestre (e)</b>	<b>DESPESAS PAGAS Até Bimestre (f)</b>	<b>INSCRITAS EM RESTOS A PAGAR NÃO PROCESSADOS No Exercício (g)</b>
Benefícios	0,00	0,00	0,00	0,00	0,00
Aposentadorias	0,00	0,00	0,00	0,00	0,00
Pensões por Morte	0,00	0,00	0,00	0,00	0,00
Outras Despesas Previdenciárias	0,00	0,00	0,00	0,00	0,00
Compensações Previdenciárias do RPPS para o RGPS	0,00	0,00	0,00	0,00	0,00
Demais Despesas Previdenciárias	0,00	0,00	0,00	0,00	0,00
<b>TOTAL DAS DESPESAS DO FUNDO EM CAPITALIZAÇÃO (V)</b>	<b>0,00</b>	<b>0,00</b>	<b>0,00</b>	<b>0,00</b>	<b>0,00</b>
<b>RESULTADO PREVIDENCIÁRIO - FUNDO EM CAPITALIZAÇÃO (VI) = (IV - V)2</b>	<b>0,00</b>	<b>0,00</b>	<b>0,00</b>	<b>0,00</b>	<b>0,00</b>

<b>RECURSOS RPPS ARRECADADOS EM EXERCÍCIOS ANTERIORES</b>	<b>PREVISÃO ORÇAMENTÁRIA</b>
VALOR	0,00

<b>RESERVA ORÇAMENTÁRIA DO RPPS</b>	<b>PREVISÃO ORÇAMENTÁRIA</b>
VALOR	0,00

<b>APORTES DE RECURSOS PARA O FUNDO EM CAPITALIZAÇÃO DO RPPS</b>	<b>APORTES REALIZADOS</b>
Plano de Amortização - Contribuição Patronal Suplementar	0,00
Plano de Amortização - Aporte Periódico de Valores Predefinidos	0,00
Outros Aportes para o RPPS	0,00
Recursos para Cobertura de Déficit Financeiro	0,00

<b>BENS E DIREITOS DO RPPS (FUNDO EM CAPITALIZAÇÃO)</b>	<b>SALDO ATUAL</b>
Caixa e Equivalentes de Caixa	0,00
Investimentos e Aplicações	0,00
Outros Bens e Direitos	0,00

<b>FUNDO EM REPARTIÇÃO (PLANO FINANCEIRO)</b>		
<b>RECEITAS PREVIDENCIÁRIAS - RPPS (FUNDO EM REPARTIÇÃO)</b>	<b>PREVISÃO ATUALIZADA (a)</b>	<b>RECEITAS REALIZADAS Até o Bimestre (b)</b>
RECEITAS CORRENTES (VII)	0,00	0,00



Receita de Contribuições dos Segurados	0,00	0,00
Ativo	0,00	0,00
Inativo	0,00	0,00
Pensionista	0,00	0,00
Receita de Contribuições Patronais	0,00	0,00
Ativo	0,00	0,00
Inativo	0,00	0,00
Pensionista	0,00	0,00
Receita Patrimonial	0,00	0,00
Receitas Imobiliárias	0,00	0,00
Receitas de Valores Mobiliários	0,00	0,00
Outras Receitas Patrimoniais	0,00	0,00
Receita de Serviços	0,00	0,00
Outras Receitas Correntes	0,00	0,00
Compensação Previdenciária do RGPS para o RPPS	0,00	0,00
Demais Receitas Correntes	0,00	0,00
RECEITAS DE CAPITAL (VIII)	0,00	0,00
Alienação de Bens, Direitos e Ativos	0,00	0,00
Amortização de Empréstimos	0,00	0,00
Outras Receitas de Capital	0,00	0,00
<b>TOTAL DAS RECEITAS PREVIDENCIÁRIAS RPPS - (IX) = (VII + VIII)</b>	<b>0,00</b>	<b>0,00</b>

<b>DESPESAS PREVIDENCIÁRIAS - RPPS (FUNDO EM REPARTIÇÃO)</b>	<b>DOTAÇÃO ATUALIZADA (c)</b>	<b>DESPESAS EMPENHADAS Até o Bimestre (d)</b>	<b>DESPESAS LIQUIDADAS Até o Bimestre (e)</b>	<b>DESPESAS PAGAS Até o Bimestre (f)</b>	<b>INSCRITAS EM RESTOS A PAGAR NÃO PROCESSADOS No Exercício (g)</b>
Benefícios	0,00	0,00	0,00	0,00	0,00
Aposentadorias	0,00	0,00	0,00	0,00	0,00
Pensões	0,00	0,00	0,00	0,00	0,00
Outras Despesas Previdenciárias	0,00	0,00	0,00	0,00	0,00
Compensação Previdenciária entre os regimes	0,00	0,00	0,00	0,00	0,00
Demais Despesas Previdenciárias	0,00	0,00	0,00	0,00	0,00
<b>TOTAL DAS DESPESAS PREVIDENCIÁRIAS RPPS (X)</b>	<b>0,00</b>	<b>0,00</b>	<b>0,00</b>	<b>0,00</b>	<b>0,00</b>
<b>RESULTADO PREVIDENCIÁRIO (XI) = (IX - X)2</b>	<b>0,00</b>	<b>0,00</b>	<b>0,00</b>	<b>0,00</b>	<b>0,00</b>

<b>APORTES DE RECURSOS PARA O FUNDO EM REPARTIÇÃO DO RPPS</b>	<b>APORTES REALIZADOS</b>
Recursos para Cobertura de Insuficiências Financeiras	0,00
Recursos para Formação de Reserva	0,00

<b>ADMINISTRAÇÃO DO REGIME PRÓPRIO DE PREVIDÊNCIA DOS SERVIDORES - RPPS</b>		
<b>RECEITAS DA ADMINISTRAÇÃO - RPPS</b>	<b>PREVISÃO ATUALIZADA (a)</b>	<b>RECEITAS REALIZADAS Até o Bimestre (b)</b>
RECEITAS CORRENTES	0,00	0,00
<b>TOTAL DAS RECEITAS DA ADMINISTRAÇÃO RPPS - (XII)</b>	<b>0,00</b>	<b>0,00</b>


DESPESAS DA ADMINISTRAÇÃO - RPPS	DOTAÇÃO ATUALIZADA (c)	DESPESAS EMPENHADAS Até o Bimestre (d)	DESPESAS LIQUIDADAS Até o Bimestre (e)	DESPESAS LIQUIDADAS Até o Bimestre (f)	INSCRITAS EM RESTOS A PAGAR NÃO PROCESSADOS No Exercício (g)
DESPESAS CORRENTES (XIII)	0,00	0,00	0,00	0,00	0,00
Pessoal e Encargos Sociais	0,00	0,00	0,00	0,00	0,00
Demais Despesas Correntes	0,00	0,00	0,00	0,00	0,00
DESPESAS DE CAPITAL (XIV)	0,00	0,00	0,00	0,00	0,00
<b>TOTAL DAS DESPESAS DA ADMINISTRAÇÃO RPPS (XV) = (XIII + XIV)</b>	<b>0,00</b>	<b>0,00</b>	<b>0,00</b>	<b>0,00</b>	<b>0,00</b>
<b>RESULTADO DA ADMINISTRAÇÃO RPPS (XVI) = (XII - XV)</b>	<b>0,00</b>	<b>0,00</b>	<b>0,00</b>	<b>0,00</b>	

**BENEFÍCIOS PREVIDENCIÁRIOS MANTIDOS PELO TESOURO**

RECEITAS PREVIDENCIÁRIAS (BENEFÍCIOS MANTIDOS PELO TESOURO)	PREVISÃO ATUALIZADA (a)	RECEITAS REALIZADAS Até o Bimestre (b)
Contribuições dos Servidores	0,00	0,00
Demais Receitas Previdenciárias	0,00	0,00
<b>TOTAL DAS RECEITAS (BENEFÍCIOS MANTIDOS PELO TESOURO) (XVII)</b>	<b>0,00</b>	<b>0,00</b>

DESPESAS PREVIDENCIÁRIAS (BENEFÍCIOS MANTIDOS PELO TESOURO)	DOTAÇÃO ATUALIZADA (c)	DESPESAS EMPENHADAS Até o Bimestre (d)	DESPESAS LIQUIDADAS Até o Bimestre (e)	DESPESAS LIQUIDADAS Até o Bimestre (f)	INSCRITAS EM RESTOS A PAGAR NÃO PROCESSADOS No Exercício (g)
Aposentadorias	0,00	0,00	0,00	0,00	0,00
Pensões	0,00	0,00	0,00	0,00	0,00
Outras Despesas Previdenciárias	0,00	0,00	0,00	0,00	0,00
<b>TOTAL DAS DESPESAS (BENEFÍCIOS MANTIDOS PELO TESOURO) (XVIII)</b>	<b>0,00</b>	<b>0,00</b>	<b>0,00</b>	<b>0,00</b>	<b>0,00</b>
<b>RESULTADO DOS BENEFÍCIOS MANTIDOS PELO TESOURO (XIX) = (XVII - XVIII)2N</b>	<b>0,00</b>	<b>0,00</b>	<b>0,00</b>	<b>0,00</b>	

FONTE: Sistema PublicSoft Contabilidade - Secretaria de Finanças, Planejamento e Gestão Orçamentária - em 28 de julho de 2021 as 14:28:15

  
 CENTRO DE SERVIÇOS  
 CONTABEIS JANUSA SOTERO  
 LTDA  
 Janusa Cristina G. Sotero -  
 Diretora - CT CRC-PB N. 5.481

MANOEL BATISTA GUEDES  
 FILHO  
 Prefeito



**Prefeitura Municipal de Aguiar (Demonstrativo Publicado no Portal da Transparência do Órgão)**  
**RELATÓRIO RESUMIDO DA EXECUÇÃO ORÇAMENTÁRIA**  
**DEMONSTRATIVO DO RESULTADO PRIMÁRIO E NOMINAL**  
**ORÇAMENTO FISCAL E DA SEGURIDADE SOCIAL**  
**JANEIRO A JUNHO DE 2021/BIMESTRE MAIO-JUNHO**

RREO - ANEXO VI (LRF, art 53, inciso III)

R\$ 1,00

**ACIMA DA LINHA**

RECEITAS PRIMÁRIAS	PREVISÃO ATUALIZADA	Até o Bimestre/2021
		RECEITAS REALIZADAS (a)
<b>RECEITAS CORRENTES (I)</b>	19.291.566,00	9.514.085,11
Impostos, Taxas e Contribuições de Melhoria	455.560,00	169.984,07
IRRF	200.900,00	100.198,67
IPTU	4.600,00	1.925,00
ITBI	3.600,00	1.100,00
ISS	236.600,00	66.760,40
Outras Receitas Tributárias	9.860,00	0,00
Contribuições	309.800,00	94.274,27
Receita Patrimonial	50.216,00	9.475,91
Aplicações Financeiras (II)	49.699,00	7.695,85
Outras Receitas Patrimoniais	517,00	1.780,06
Transferências Correntes	18.332.671,00	9.232.678,75
Cota-Parte do FPM	7.224.000,00	4.547.272,33
Cota-Parte do ITR	832,00	247,13
Transferências da LC 87/1996	1.120,00	164,97
Cota-Parte do ICMS	1.352.800,00	849.766,65
Cota-Parte do IPVA	63.680,00	59.845,11
Transferências da LC 61/1989	608,00	540,83
Transferências do FUNDEB	3.810.000,00	1.987.647,39
Outras Transferências Correntes	5.879.631,00	1.787.194,34

Demais Receitas Correntes	143.319,00	7.672,11
Outras Receitas Financeiras (III)	0,00	0,00
Receitas Correntes Restantes	143.319,00	7.672,11
RECEITAS PRIMÁRIAS CORRENTES (IV) = (I - II - III)	19.241.867,00	9.506.389,26
RECEITAS DE CAPITAL (V)	7.878.606,00	229.200,00
Operações de Crédito (VI)	202.000,00	0,00
Alienação de Bens	100.600,00	0,00
Receitas de Alienação de Investimentos Temporários (VIII)	0,00	0,00
Receitas de Alienação de Investimentos Permanentes (IX)	0,00	0,00
Outras Alienações de Bens	100.600,00	0,00
Amortização de Empréstimos (VII)	0,00	0,00
Transferências de Capital	7.576.006,00	229.200,00
Convênios	0,00	0,00
Outras Transferências de Capital	7.576.006,00	229.200,00
Outras Receitas de Capital	0,00	0,00
Outras Receitas de Capital Não Primárias (X)	0,00	0,00
Outras Receitas de Capital Primárias	0,00	0,00
RECEITAS PRIMÁRIAS DE CAPITAL (XI) = (V - VI - VII - VIII - IX - X)	7.676.606,00	229.200,00
RECEITA PRIMÁRIA TOTAL (XII) = (IV + XI)	26.918.473,00	9.735.589,26

DESPESAS PRIMÁRIAS	DOTAÇÃO ATUALIZADA	Até o Bimestre/2021					
		DESPESAS EMPENHADAS	DESPESAS LIQUIDADAS	DESPESAS PAGAS (a)	RESTOS A PAGAR PROCESSADOS PAGOS (b)	RESTOS A PAGAR NÃO PROCESSADOS	
						LIQUIDADOS	PAGOS (c)
DESPESAS CORRENTES (XIII)	18.668.693,00	8.754.187,91	8.651.322,18	8.650.341,96	23.129,90	0,00	0,00
Pessoal e Encargos Sociais	9.871.437,00	4.626.775,40	4.626.775,40	4.625.795,48	0,00	0,00	0,00
Juros e Encargos da Dívida (XIV)	5.233,00	0,00	0,00	0,00	0,00	0,00	0,00
Outras Despesas Correntes	8.792.023,00	4.127.412,51	4.024.546,78	4.024.546,48	23.129,90	0,00	0,00
Demais Despesas Correntes	8.792.023,00	4.127.412,51	4.024.546,78	4.024.546,48	23.129,90	0,00	0,00
Transferências Constitucionais e Legais	0,00	0,00	0,00	0,00	0,00	0,00	0,00
DESPESAS PRIMÁRIAS CORRENTES (XV) = (XIII - XIV)	18.663.460,00	8.754.187,91	8.651.322,18	8.650.341,96	23.129,90	0,00	0,00
DESPESAS DE CAPITAL (XVI)	8.312.460,00	790.308,19	780.108,19	776.695,20	0,00	57.249,92	57.249,92
Investimentos	8.017.453,00	709.971,13	699.771,13	696.358,14	0,00	57.249,92	57.249,92
Inversões Financeiras	49.372,00	0,00	0,00	0,00	0,00	0,00	0,00
Concessão de Empréstimos e Financiamentos (XVII)	0,00	0,00	0,00	0,00	0,00	0,00	0,00
Aquisição de Título de Capital já Integralizado (XVIII)	0,00	0,00	0,00	0,00	0,00	0,00	0,00
Aquisição de Título de Crédito (XIX)	0,00	0,00	0,00	0,00	0,00	0,00	0,00
Demais Inversões Financeiras	49.372,00	0,00	0,00	0,00	0,00	0,00	0,00
Amortização da Dívida (XX)	245.635,00	80.337,06	80.337,06	80.337,06	0,00	0,00	0,00
DESPESAS PRIMÁRIAS DE CAPITAL (XXI) = (XVI - XVII - XVIII - XIX - XX)	8.066.825,00	709.971,13	699.771,13	696.358,14	0,00	57.249,92	57.249,92
RESERVA DE CONTINGÊNCIA (XXII)	189.019,00	0,00	0,00	0,00	0,00	0,00	0,00

DESPESA PRIMÁRIA TOTAL (XXIII) = (XV + XXI + XXII)	26.919.304,00	9.464.159,04	9.351.093,31	9.346.700,10	23.129,90	57.249,92	57.249,92
--	---------------	--------------	--------------	--------------	-----------	-----------	-----------

RESULTADO PRIMÁRIO - Acima da Linha (XXIV) = [XIIa - (XXIIIa + XXIIIb + XXIIIc)]	308.509,34
--	------------

META FISCAL PARA O RESULTADO PRIMÁRIO	VALOR CORRENTE
Meta fixada no Anexo de Metas Fiscais da LDO para o exercício de referência	0,00

JUROS NOMINAIS	Até o Bimestre/2021
	VALOR INCORRIDO
Juros, Encargos e Variações Monetárias Ativos (XXV)	0,00
Juros, Encargos e Variações Monetárias Passivos (XXVI)	0,00

RESULTADO NOMINAL - Acima da Linha (XXVII) = XXIV + (XXV - XXVI)	308.509,34
--	------------

META FISCAL PARA O RESULTADO NOMINAL	VALOR CORRENTE
Meta fixada no Anexo de Metas Fiscais da LDO para o exercício de referência	0,00

**ABAIXO DA LINHA**


CÁLCULO DO RESULTADO NOMINAL	SALDO	
	Em 31/Dez/2020 (a)	Até o Bimestre/2021 (b)
DÍVIDA CONSOLIDADA - DC (I)	2.130.020,43	2.046.070,89
DEDUÇÕES (II)	1.106.105,49	1.460.368,82
Disponibilidade de Caixa	1.087.219,57	1.414.998,11
Disponibilidade de Caixa Bruta	1.148.344,60	1.452.993,24
(-) Restos a Pagar Processados	61.125,03	37.995,13
Demais Haveres Financeiros	18.885,92	45.370,71
DÍVIDA CONSOLIDADA LÍQUIDA (XXXI) = (XXVIII - XXIX)	1.023.914,94	585.702,07

RESULTADO NOMINAL - Abaixo da Linha (XXXII) = (XXXIa - XXXIb)	438.212,87
---	------------

<b>AJUSTE METODOLÓGICO</b>	<b>Até o Bimestre/2021</b>
VARIAÇÃO SALDO RPP (XXXIII) = (XXXa - XXXb)	23.129,90
RECEITA DE ALIENAÇÃO DE INVESTIMENTOS PERMANENTES (IX)	0,00
PASSIVOS RECONHECIDOS NA DC (XXXIV)	0,00
VARIAÇÃO CAMBIAL (XXXV)	0,00
PAGAMENTO DE PRECATÓRIOS INTEGRANTES DA DC (XXXVI)	0,00
OUTROS AJUSTES (XXXVII)	0,00
<b>RESULTADO NOMINAL AJUSTADO - Abaixo da Linha (XXXVIII) = (XXXII - XXXIII - IX + XXXIV + XXXV - XXXVI + XXXVII)</b>	<b>415.082,97</b>
<b>RESULTADO PRIMÁRIO - Abaixo da Linha (XXXIX) = XXXVIII - (XXV - XXVI)</b>	<b>415.082,97</b>

<b>INFORMAÇÕES ADICIONAIS</b>	<b>PREVISÃO ORÇAMENTÁRIA</b>
SALDO DE EXERCÍCIOS ANTERIORES	0,00
Recursos arrecadados em exercício anteriores - RPPS	0,00
Superávit financeiro utilizado para abertura e reabertura de créditos adicionais	0,00
RESERVA ORÇAMENTÁRIA DO RPPS	0,00

FONTE: Sistema PublicSoft Contabilidade - Secretaria de Finanças, Planejamento e Gestão Orçamentária - em 28 de julho de 2021 as 14:29:55

  
CENTRO DE SERVIÇOS  
CONTABEIS JANUSA SOTERO  
LTDA  
Janusa Cristina G.Sotero -  
Diretora - CT CRC-PB N. 5.481

MANOEL BATISTA GUEDES  
FILHO  
Prefeito

  
**ESTADO DA PARAÍBA**  
**PREFEITURA MUNICIPAL DE AGUIAR**  
**JORNAL OFICIAL DO MUNICÍPIO**  
 L.F. MUNICIPAL Nº 167 - DE 15/03/1985

Aguiar-PB, em 28 de julho de 2021




**Prefeitura Municipal de Aguiar (Demonstrativo Publicado no Portal da Transparência do Órgão)**  
**RELATÓRIO RESUMIDO DA EXECUÇÃO ORÇAMENTÁRIA**  
**DEMONSTRATIVO DOS RESTOS A PAGAR POR PODER E ÓRGÃO**  
**ORÇAMENTO FISCAL E DA SEGURIDADE SOCIAL**  
**JANEIRO A JUNHO DE 2021/BIMESTRE MAIO-JUNHO**

RREO - ANEXO VII (LRF, art. 53, inciso V)

R\$ 1,00

PODER / ÓRGÃO	RESTOS A PAGAR PROCESSADOS E NÃO PROCESSADOS LIQUIDADOS EM EXERCÍCIOS ANTERIORES					RESTOS A PAGAR NÃO PROCESSADOS					Saldo Total L = (e + k)	
	Inscritos		Pagos (c)	Cancelados (d)	Saldo (e = (a + b) - (c + d))	Inscritos		Liquidados (h)	Pagos (i)	Cancelados (j)		Saldo (k = (f + g) - (i + j))
	Em Exercícios Anteriores (a)	Em 31 de Dezembro de 2020 (b)				Em Exercícios Anteriores (f)	Em 31 de Dezembro de 2020 (g)					
<b>RESTOS A PAGAR (EXCETO INTRA - ORÇAMENTÁRIOS)(I)</b>	<b>37.361,38</b>	<b>23.763,65</b>	<b>23.129,90</b>	<b>0,00</b>	<b>37.995,13</b>	<b>0,00</b>	<b>92.855,76</b>	<b>57.249,92</b>	<b>57.249,92</b>	<b>125,19</b>	<b>35.480,65</b>	<b>73.475,78</b>
<b>PODER LEGISLATIVO</b>	<b>5.550,00</b>	<b>0,00</b>	<b>0,00</b>	<b>0,00</b>	<b>5.550,00</b>	<b>0,00</b>	<b>0,00</b>	<b>0,00</b>	<b>0,00</b>	<b>0,00</b>	<b>0,00</b>	<b>5.550,00</b>
Câmara Municipal de Aguiar	5.550,00	0,00	0,00	0,00	5.550,00	0,00	0,00	0,00	0,00	0,00	0,00	5.550,00
<b>PODER EXECUTIVO</b>	<b>31.811,38</b>	<b>23.763,65</b>	<b>23.129,90</b>	<b>0,00</b>	<b>32.445,13</b>	<b>0,00</b>	<b>92.855,76</b>	<b>57.249,92</b>	<b>57.249,92</b>	<b>125,19</b>	<b>35.480,65</b>	<b>67.925,78</b>
Prefeitura Municipal de Aguiar	31.811,38	23.763,65	23.129,90	0,00	32.445,13	0,00	92.855,76	57.249,92	57.249,92	125,19	35.480,65	67.925,78
<b>RESTOS A PAGAR (INTRA - ORÇAMENTÁRIOS)(II)</b>	<b>0,00</b>	<b>0,00</b>	<b>0,00</b>	<b>0,00</b>	<b>0,00</b>	<b>0,00</b>	<b>0,00</b>	<b>0,00</b>	<b>0,00</b>	<b>0,00</b>	<b>0,00</b>	<b>0,00</b>
<b>NADA A REGISTRAR</b>	<b>0,00</b>	<b>0,00</b>	<b>0,00</b>	<b>0,00</b>	<b>0,00</b>	<b>0,00</b>	<b>0,00</b>	<b>0,00</b>	<b>0,00</b>	<b>0,00</b>	<b>0,00</b>	<b>0,00</b>
<b>TOTAL (III) = (I + II)</b>	<b>37.361,38</b>	<b>23.763,65</b>	<b>23.129,90</b>	<b>0,00</b>	<b>37.995,13</b>	<b>0,00</b>	<b>92.855,76</b>	<b>57.249,92</b>	<b>57.249,92</b>	<b>125,19</b>	<b>35.480,65</b>	<b>73.475,78</b>

FONTE: Sistema PublicSoft Contabilidade - Secretaria de Finanças, Planejamento e Gestão Orçamentária - em 28 de julho de 2021 as 14:30:02

  
 CENTRO DE SERVIÇOS  
 CONTABEIS JANUSA SOTERO  
 LTDA  
 Janusa Cristina G. Sotero -  
 Diretora - CT CRC-PB N. 5.481

MANOEL BATISTA GUEDES  
 FILHO  
 Prefeito

Aguiar-PB, em 28 de julho de 2021



**Prefeitura Municipal de Aguiar (Demonstrativo Publicado no Portal da Transparência do Órgão)**  
**RELATÓRIO RESUMIDO DA EXECUÇÃO ORÇAMENTÁRIA**  
**DEMONSTRATIVO SIMPLIFICADO DO RELATÓRIO RESUMIDO DA EXECUÇÃO ORÇAMENTÁRIA**  
**ORÇAMENTO FISCAL E DA SEGURIDADE SOCIAL**  
**JANEIRO A JUNHO DE 2021/BIMESTRE MAIO-JUNHO**

RREO - Anexo XIV (LRF, Art. 48)

R\$ 1,00

BALANÇO ORÇAMENTÁRIO	Até o Bimestre
<b>RECEITAS</b>	
Previsão Inicial	27.170.172,00
Previsão Atualizada	27.170.172,00
Receitas Realizadas	9.743.285,11
Déficit Orçamentário	0,00
Saldos de Exercícios Anteriores (Utilizados para Créditos Adicionais)	311.854,74
<b>DESPESAS</b>	
Dotação Inicial	27.170.172,00
Créditos Adicionais	0,00
Dotação Atualizada	27.170.172,00
Despesas Empenhadas	9.544.496,10
Despesas Liquidadas	9.431.430,37
Despesas Pagas	9.427.037,16
Superávit Orçamentário	311.854,74

DESPESAS POR FUNÇÃO/SUBFUNÇÃO	Até o Bimestre
Despesas Empenhadas	9.544.496,10
Despesas Liquidadas	9.431.430,37

RECEITA CORRENTE LÍQUIDA – RCL	Até o Bimestre
Receita Corrente Líquida	19.856.577,03
Receita Corrente Líquida Ajustada para Cálculo dos Limites de Endividamento	19.856.577,03
Receita Corrente Líquida Ajustada para Cálculo dos Limites da Despesa com Pessoal	19.856.577,03

RECEITAS E DESPESAS DOS REGIMES DE PREVIDÊNCIA	Até o Bimestre
<b>Regime Próprio de Previdência dos Servidores Públicos - PLANO PREVIDENCIÁRIO</b>	
Receitas Previdenciárias Realizadas	0,00
Despesas Previdenciárias Empenhadas	0,00
Despesas Previdenciárias Liquidadas	0,00
Resultado Previdenciário	0,00
<b>Regime Próprio de Previdência dos Servidores Públicos - PLANO FINANCEIRO</b>	
Receitas Previdenciárias Realizadas	0,00
Despesas Previdenciárias Empenhadas	0,00
Despesas Previdenciárias Liquidadas	0,00
Resultado Previdenciário	0,00

RESULTADOS PRIMÁRIO E NOMINAL	Meta Fixada no Anexo de Metas Fiscais da LDO (a)	Resultado Apurado Até o Bimestre (b)	% em Relação à Meta (b/a)
Resultado Primário - Acima da Linha	0,00	308.509,34	0,00
Resultado Nominal - Acima da Linha	0,00	308.509,34	0,00





**Prefeitura Municipal de Aguiar (Demonstrativo Publicado no Portal da Transparência do Órgão)**  
**RELATÓRIO RESUMIDO DA EXECUÇÃO ORÇAMENTÁRIA**  
**DEMONSTRATIVO SIMPLIFICADO DO RELATÓRIO RESUMIDO DA EXECUÇÃO ORÇAMENTÁRIA**  
**ORÇAMENTO FISCAL E DA SEGURIDADE SOCIAL**  
**JANEIRO A JUNHO DE 2021/BIMESTRE MAIO-JUNHO**

RREO - Anexo XIV (LRF, Art. 48)

R\$ 1,00

BALANÇO ORÇAMENTÁRIO				Até o Bimestre
RESTOS A PAGAR A PAGAR POR PODER E MINISTÉRIO PÚBLICO	Inscrição	Cancelamento Até o Bimestre	Pagamento Até o Bimestre	Saldo à Pagar
RESTOS A PAGAR PROCESSADOS	61.125,03	0,00	23.129,90	37.995,13
Poder Executivo	55.575,03	0,00	23.129,90	32.445,13
Poder Legislativo	5.550,00	0,00	0,00	5.550,00
Poder Judiciário	0,00	0,00	0,00	0,00
Ministério Público	0,00	0,00	0,00	0,00
Defensoria Pública	0,00	0,00	0,00	0,00
RESTOS A PAGAR NÃO-PROCESSADOS	92.855,76	125,19	57.249,92	35.480,65
Poder Executivo	92.855,76	125,19	57.249,92	35.480,65
Poder Legislativo	0,00	0,00	0,00	0,00
Poder Judiciário	0,00	0,00	0,00	0,00
Ministério Público	0,00	0,00	0,00	0,00
Defensoria Pública	0,00	0,00	0,00	0,00
<b>TOTAL</b>	<b>153.980,79</b>	<b>125,19</b>	<b>80.379,82</b>	<b>73.475,78</b>

DESPESAS COM MANUTENÇÃO E DESENVOLVIMENTO DO ENSINO	Valor Apurado Até o Bimestre	Limites Constitucionais Anuais	
		% Mínimo a Aplicar no Exercício	% Aplicado Até o Bimestre
Mínimo Anual de <18% / 25%> das Receitas de Impostos na Manutenção e Desenvolvimento do Ensino	1.526.810,73	25%	21,88
Mínimo Anual de 70% do FUNDEB na Remuneração dos Profissionais da Educação Básica	1.620.074,59	70%	81,46
Percentual de 50% da Complementação da União ao FUNDEB (VAAT) na Educação Infantil	0,00	50%	0,00
Mínimo de 15% da Complementação da União ao FUNDEB (VAAT) em Despesas de Capital	0,00	15%	0,00

RECEITAS DE OPERAÇÕES DE CRÉDITO E DESPESAS DE CAPITAL	Valor Apurado no Exercício	Saldo não Realizado
Receita de Operação de Crédito	0,00	0,00
Despesa de Capital Líquida	0,00	0,00

PROJEÇÃO ATUARIAL DOS REGIMES DE PREVIDÊNCIA	Exercício	10º Exercício	20º Exercício	35º Exercício
Plano Previdenciário	0,00	0,00	0,00	0,00
Receitas Previdenciárias	0,00	0,00	0,00	0,00
Despesas Previdenciárias	0,00	0,00	0,00	0,00
Resultado Previdenciário	0,00	0,00	0,00	0,00
Plano Financeiro	0,00	0,00	0,00	0,00
Receitas Previdenciárias	0,00	0,00	0,00	0,00
Despesas Previdenciárias	0,00	0,00	0,00	0,00
Resultado Previdenciário	0,00	0,00	0,00	0,00

RECEITA DA ALIENAÇÃO DE ATIVOS E APLICAÇÃO DOS RECURSOS	Valor Apurado Até o Bimestre	Saldo a Realizar
Receita da Alienação de Ativos	0,00	0,00
Aplicação dos Recursos da Alienação de Ativos	0,00	0,00



**Prefeitura Municipal de Aguiar (Demonstrativo Publicado no Portal da Transparência do Órgão)**  
**RELATÓRIO RESUMIDO DA EXECUÇÃO ORÇAMENTÁRIA**  
**DEMONSTRATIVO SIMPLIFICADO DO RELATÓRIO RESUMIDO DA EXECUÇÃO ORÇAMENTÁRIA**  
**ORÇAMENTO FISCAL E DA SEGURIDADE SOCIAL**  
**JANEIRO A JUNHO DE 2021/BIMESTRE MAIO-JUNHO**

RREO - Anexo XIV (LRF, Art. 48)


R\$ 1,00

BALANÇO ORÇAMENTÁRIO	Até o Bimestre
----------------------	----------------

DESPESAS COM AÇÕES E SERVIÇOS PÚBLICOS DE SAÚDE	Valor apurado Até o Bimestre	Limite Constitucional Anual	
		% Mínimo a Aplicar no Exercício	% Aplicado Até o Bimestre
Despesas com Ações e Serviços Públicos de Saúde executadas com recursos de impostos	1.493.141,60	15,00	21,40

DESPESAS DE CARÁTER CONTINUADO DERIVADAS DE PPP	VALOR APURADO NO EXERCÍCIO CORRENTE
Total das Despesas Consideradas para o Limite / RCL (%)	0,00

FONTE: Sistema PublicSoft Contabilidade - Secretaria de Finanças, Planejamento e Gestão Orçamentária - em 28 de julho de 2021 as 14:35:42

  
CENTRO DE SERVIÇOS  
CONTABEIS JANUSA SOTERO  
LTDA  
Janusa Cristina G.Sotero -  
Diretora - CT CRC-PB N. 5.481

MANOEL BATISTA GUEDES  
FILHO  
Prefeito